

BÁO CÁO TÀI CHÍNH
QUÝ 3 NĂM 2019
CÔNG TY CỔ PHẦN GEMADEPT



CÔNG TY CỔ PHẦN GEMADEPT

Địa chỉ: 06 Lê Thánh Tôn, Phường Bến Nghé, Quận 1, TP. Hồ Chí Minh, Việt Nam
BÁO CÁO TÀI CHÍNH CÔNG TY MỆ QUÝ 3 NĂM 2019

BẢNG CÂN ĐỐI KẾ TOÁN

Tại ngày 30 tháng 09 năm 2019

Đơn vị tính: VND

CHỈ TIÊU	Mã số	Thuyết minh	Số cuối kỳ	Số đầu năm
A - TÀI SẢN NGẮN HẠN	100		875,979,003,421	822,529,612,576
I. Tiền và các khoản tương đương tiền	110	V.1	28,457,972,084	43,070,277,429
1. Tiền	111		28,457,972,084	43,070,277,429
2. Các khoản tương đương tiền	112		-	-
II. Đầu tư tài chính ngắn hạn	120		73,065,257,144	79,164,578,609
1. Chứng khoán kinh doanh	121	V.2a	140,694,265,680	140,694,265,680
2. Dự phòng giảm giá chứng khoán kinh doanh	122	V.2a	(67,629,008,536)	(61,529,687,071)
3. Đầu tư nắm giữ đến ngày đáo hạn	123		-	-
III. Các khoản phải thu ngắn hạn	130		722,850,742,155	652,064,198,261
1. Phải thu ngắn hạn của khách hàng	131	V.3	62,024,893,012	97,208,146,474
2. Trả trước cho người bán ngắn hạn	132	V.4	44,053,986,885	42,081,563,809
3. Phải thu nội bộ ngắn hạn	133		-	-
4. Phải thu theo tiến độ kế hoạch hợp đồng xây dựng	134		-	-
5. Phải thu về cho vay ngắn hạn	135	V.5	119,075,460,000	156,345,000,000
6. Phải thu ngắn hạn khác	136	V.6a	504,571,187,596	365,866,998,087
7. Dự phòng phải thu ngắn hạn khó đòi	137	V.7	(6,874,785,338)	(9,437,510,109)
8. Tài sản thiếu chờ xử lý	139		-	-
IV. Hàng tồn kho	140		2,306,627,971	1,152,441,000
1. Hàng tồn kho	141	V.8	2,306,627,971	1,152,441,000
2. Dự phòng giảm giá hàng tồn kho	149		-	-
V. Tài sản ngắn hạn khác	150		49,298,404,067	47,078,117,277
1. Chi phí trả trước ngắn hạn	151	V.9a	1,271,712,724	1,554,297,575
2. Thuế giá trị gia tăng được khấu trừ	152		41,272,049,453	43,892,547,350
3. Thuế và các khoản khác phải thu Nhà nước	153	V.16	6,754,641,890	1,631,272,352
4. Giao dịch mua bán lại trái phiếu Chính phủ	154		-	-
5. Tài sản ngắn hạn khác	155		-	-

CÔNG TY CỔ PHẦN GEMADEPT

Địa chỉ: 06 Lê Thánh Tôn, Phường Bến Nghé, Quận 1, TP. Hồ Chí Minh, Việt Nam

BÁO CÁO TÀI CHÍNH CÔNG TY MẸ QUÝ 3 NĂM 2019**Bảng cân đối kế toán (tiếp theo)**

CHỈ TIÊU	Mã số	Thuyết minh	Số cuối kỳ	Số đầu năm
B- TÀI SẢN DÀI HẠN	200		5,809,336,713,927	5,730,187,780,740
I. Các khoản phải thu dài hạn	210		22,467,369,443	18,000,000,000
1. Phải thu dài hạn của khách hàng	211		-	-
2. Trả trước cho người bán dài hạn	212		-	-
3. Vốn kinh doanh ở đơn vị trực thuộc	213		-	-
4. Phải thu nội bộ dài hạn	214		-	-
5. Phải thu về cho vay dài hạn	215		-	-
6. Phải thu dài hạn khác	216	V.6b	22,467,369,443	18,000,000,000
7. Dự phòng phải thu dài hạn khó đòi	219		-	-
II. Tài sản cố định	220		687,764,025,372	701,626,964,986
1. Tài sản cố định hữu hình	221	V.10	509,280,603,010	489,660,783,947
- Nguyên giá	222		768,962,783,792	705,338,518,168
- Giá trị hao mòn lũy kế	223		(259,682,180,782)	(215,677,734,221)
2. Tài sản cố định thuê tài chính	224	V.11	170,883,801,284	203,471,422,418
- Nguyên giá	225		259,738,889,560	259,292,255,153
- Giá trị hao mòn lũy kế	226		(88,855,088,276)	(55,820,832,735)
3. Tài sản cố định vô hình	227	V.12	7,599,621,078	8,494,758,621
- Nguyên giá	228		19,462,953,294	19,462,953,294
- Giá trị hao mòn lũy kế	229		(11,863,332,216)	(10,968,194,673)
III. Bất động sản đầu tư	230		-	-
- Nguyên giá	231		-	-
- Giá trị hao mòn lũy kế	232		-	-
IV. Tài sản dở dang dài hạn	240		30,071,313,048	61,096,896,014
1. Chi phí sản xuất, kinh doanh dở dang dài hạn	241		-	-
2. Chi phí xây dựng cơ bản dở dang	242	V.13	30,071,313,048	61,096,896,014
V. Đầu tư tài chính dài hạn	250		5,009,145,616,808	4,884,304,774,934
1. Đầu tư vào công ty con	251	V.2b	3,541,171,088,483	3,394,681,888,483
2. Đầu tư vào công ty liên doanh, liên kết	252	V.2b	1,816,730,453,941	1,807,852,948,941
3. Đầu tư góp vốn vào đơn vị khác	253	V.2b	170,581,032,000	186,457,032,000
4. Dự phòng đầu tư tài chính dài hạn	254	V.2b	(519,336,957,616)	(504,687,094,490)
5. Đầu tư nắm giữ đến ngày đáo hạn	255		-	-
VI. Tài sản dài hạn khác	260		59,888,389,256	65,159,144,806
1. Chi phí trả trước dài hạn	261	V.9b	47,555,391,402	53,171,448,478
2. Tài sản thuê thu nhập hoãn lại	262	V.14	12,332,997,854	11,987,696,328
3. Thiết bị, vật tư, phụ tùng thay thế dài hạn	263		-	-
4. Tài sản dài hạn khác	268		-	-
TỔNG CỘNG TÀI SẢN	270		6,685,315,717,348	6,552,717,393,316

CÔNG TY CỔ PHẦN GEMADEPT

Địa chỉ: 06 Lê Thánh Tôn, Phường Bến Nghé, Quận 1, TP. Hồ Chí Minh, Việt Nam

BÁO CÁO TÀI CHÍNH CÔNG TY MẸ QUÝ 3 NĂM 2019

Bảng cân đối kế toán (tiếp theo)

CHỈ TIÊU	Mã số	Thuyết minh	Số cuối kỳ	Số đầu năm
C - NỢ PHẢI TRẢ	300		1,105,154,390,694	1,282,894,763,686
I. Nợ ngắn hạn	310		662,743,891,628	813,353,689,702
1. Phải trả người bán ngắn hạn	311	V.15	36,072,356,284	46,085,148,472
2. Người mua trả tiền trước ngắn hạn	312		-	-
3. Thuế và các khoản phải nộp Nhà nước	313	V.16	519,614,541	10,737,264,845
4. Phải trả người lao động	314	V.17	4,785,244,793	12,974,485,019
5. Chi phí phải trả ngắn hạn	315	V.18	1,719,839,201	4,375,752,294
6. Phải trả nội bộ ngắn hạn	316		-	-
7. Phải trả theo tiến độ kế hoạch hợp đồng xây dựng	317		-	-
8. Doanh thu chưa thực hiện ngắn hạn	318		8,614,604,712	-
9. Phải trả ngắn hạn khác	319	V.19	62,147,905,316	65,620,112,498
10. Vay và nợ thuê tài chính ngắn hạn	320	V.20a	443,436,364,458	587,806,307,781
11. Dự phòng phải trả ngắn hạn	321	V.21	61,664,989,267	59,938,481,636
12. Quỹ khen thưởng, phúc lợi	322	V.22	43,782,973,056	25,816,137,157
13. Quỹ bình ổn giá	323		-	-
14. Giao dịch mua bán lại trái phiếu Chính phủ	324		-	-
II. Nợ dài hạn	330		442,410,499,066	469,541,073,984
1. Phải trả người bán dài hạn	331		-	-
2. Người mua trả tiền trước dài hạn	332		-	-
3. Chi phí phải trả dài hạn	333		-	-
4. Phải trả nội bộ về vốn kinh doanh	334		-	-
5. Phải trả nội bộ dài hạn	335		-	-
6. Doanh thu chưa thực hiện dài hạn	336		-	-
7. Phải trả dài hạn khác	337		-	-
8. Vay và nợ thuê tài chính dài hạn	338	V.20b	442,313,501,115	469,330,116,703
9. Trái phiếu chuyển đổi	339		-	-
10. Cổ phiếu ưu đãi	340		-	-
11. Thuế thu nhập hoãn lại phải trả	341	V.23	96,997,951	210,957,281
12. Dự phòng phải trả dài hạn	342		-	-
13. Quỹ phát triển khoa học và công nghệ	343		-	-

CÔNG TY CỔ PHẦN GEMADEPT

Địa chỉ: 06 Lê Thánh Tôn, Phường Bến Nghé, Quận 1, TP. Hồ Chí Minh, Việt Nam


BÁO CÁO TÀI CHÍNH CÔNG TY MẸ QUÝ 3 NĂM 2019**Bảng cân đối kế toán (tiếp theo)**

CHỈ TIÊU	Mã số	Thuyết minh	Số cuối kỳ	Số đầu năm
D - VỐN CHỦ SỞ HỮU	400		5,580,161,326,654	5,269,822,629,630
I. Vốn chủ sở hữu	410		5,580,161,326,654	5,269,822,629,630
1. Vốn góp của chủ sở hữu	411	V.24	2,969,249,570,000	2,969,249,570,000
- Cổ phiếu phổ thông có quyền biểu quyết	411a		2,969,249,570,000	2,969,249,570,000
- Cổ phiếu ưu đãi	411b		-	-
2. Thặng dư vốn cổ phần	412	V.24	1,941,832,197,040	1,941,832,197,040
3. Quyền chọn chuyển đổi trái phiếu	413		-	-
4. Vốn khác của chủ sở hữu	414	V.24	69,388,382,902	69,388,382,902
5. Cổ phiếu quỹ	415		-	-
6. Chênh lệch đánh giá lại tài sản	416		-	-
7. Chênh lệch tỷ giá hối đoái	417	V.24	(175,193,534)	(432,264,540)
8. Quỹ đầu tư phát triển	418	V.24	72,682,100,796	72,682,100,796
9. Quỹ hỗ trợ sắp xếp doanh nghiệp	419		-	-
10. Quỹ khác thuộc vốn chủ sở hữu	420	V.24	69,568,035,889	69,568,035,889
11. Lợi nhuận sau thuế chưa phân phối	421	V.24	457,616,233,561	147,534,607,543
- Lợi nhuận sau thuế chưa phân phối lũy kế đến cuối kỳ trước	421a		108,940,610,751	147,534,607,543
- Lợi nhuận sau thuế chưa phân phối kỳ này	421b		348,675,622,810	-
12. Nguồn vốn đầu tư xây dựng cơ bản	422		-	-
II. Nguồn kinh phí và quỹ khác	430		-	-
1. Nguồn kinh phí	431		-	-
2. Nguồn kinh phí đã hình thành tài sản cố định	432		-	-
TỔNG CỘNG NGUỒN VỐN	440		6,685,315,717,348	6,552,717,393,316

TP. Hồ Chí Minh, ngày 25 tháng 10 năm 2019



Phạm Quang Huy
Người lập



Nguyễn Minh Nguyệt
Kế toán trưởng



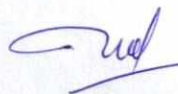
Đỗ Văn Minh
Tổng Giám đốc


CÔNG TY CỔ PHẦN GEMADEPTĐịa chỉ: 06 Lê Thánh Tôn, Phường Bến Nghé, Quận 1, TP. Hồ Chí Minh, Việt Nam
BÁO CÁO TÀI CHÍNH CÔNG TY MẸ QUÝ 3 NĂM 2019**BÁO CÁO KẾT QUẢ HOẠT ĐỘNG KINH DOANH**
Quý 3 Năm 2019

Đơn vị tính: VND

CHỈ TIÊU	Mã số	Thuyết minh	Quý 3		Lũy kế từ đầu năm đến cuối kỳ này	
			Năm nay	Năm trước	Năm nay	Năm trước
1. Doanh thu bán hàng và cung cấp dịch vụ	01	VI.1	64,020,610,749	61,620,974,148	178,790,009,293	153,601,986,149
2. Các khoản giảm trừ doanh thu	02		-	-	-	-
3. Doanh thu thuần về bán hàng và cung cấp dịch vụ	10		64,020,610,749	61,620,974,148	178,790,009,293	153,601,986,149
4. Giá vốn hàng bán	11	VI.2	43,765,431,094	36,495,557,188	131,062,626,886	95,334,155,425
5. Lợi nhuận gộp về bán hàng và cung cấp dịch vụ	20		20,255,179,655	25,125,416,960	47,727,382,407	58,267,830,724
6. Doanh thu hoạt động tài chính	21	VI.3	255,874,416,496	290,135,157,535	464,708,571,523	2,140,945,430,758
7. Chi phí tài chính	22	VI.4	21,244,991,566	8,413,208,481	80,562,985,326	43,253,936,668
Trong đó: chi phí lãi vay	23		17,422,682,556	9,170,141,714	50,912,167,155	25,183,885,516
8. Chi phí bán hàng	25	VI.5	144,055,000	121,770,000	785,443,999	439,847,636
9. Chi phí quản lý doanh nghiệp	26	VI.6	26,848,430,398	29,952,937,626	80,333,952,815	82,619,224,944
10. Lợi nhuận thuần từ hoạt động kinh doanh	30		227,892,119,187	276,772,658,388	350,753,571,790	2,072,900,252,234
11. Thu nhập khác	31	VI.7	4,193,444	2,746,555,249	269,050,670	6,850,363,912
12. Chi phí khác	32	VI.8	692,868,283	118,091,146	2,720,043,428	624,185,199
13. Lợi nhuận khác	40		(688,674,839)	2,628,464,103	(2,450,992,758)	6,226,178,713
14. Tổng lợi nhuận kế toán trước thuế	50		227,203,444,348	279,401,122,491	348,302,579,032	2,079,126,430,947
15. Chi phí thuế thu nhập doanh nghiệp hiện hành	51	V.16	28,739,026	9,082,498,598	86,217,078	220,105,203,199
16. Chi phí thuế thu nhập doanh nghiệp hoãn lại	52	VI.9	(2,657,898)	(115,420,324)	(459,260,856)	(1,282,247,186)
17. Lợi nhuận sau thuế thu nhập doanh nghiệp	60		227,177,363,220	270,434,044,216	348,675,622,810	1,860,303,474,933
18. Lãi cơ bản trên cổ phiếu	70		-	-	-	-
19. Lãi suy giảm trên cổ phiếu	71		-	-	-	-

TP. Hồ Chí Minh, ngày 25 tháng 10 năm 2019


 Phạm Quang Huy
 Người lập


 Nguyễn Minh Nguyệt
 Kế toán trưởng


 Đỗ Văn Minh
 Tổng Giám đốc

CÔNG TY CỔ PHẦN GEMADEPT

Địa chỉ: 06 Lê Thánh Tôn, Phường Bến Nghé, Quận 1, TP. Hồ Chí Minh, Việt Nam
BÁO CÁO TÀI CHÍNH CÔNG TY MẸ QUÝ 3 NĂM 2019

BÁO CÁO LƯU CHUYỂN TIỀN TỆ

(Theo phương pháp gián tiếp)

Năm 2019

Đơn vị tính: VND

CHỈ TIÊU	Mã số	Thuyết minh	Lũy kế từ đầu năm đến cuối kỳ này	
			Năm nay	Năm trước
I. Lưu chuyển tiền từ hoạt động kinh doanh				
1. Lợi nhuận trước thuế	01		348,302,579,032	2,079,126,430,947
2. Điều chỉnh cho các khoản:				
- Khấu hao tài sản cố định và bất động sản đầu tư	02	V.10, V.11, V.12	80,251,487,189	48,069,872,565
- Các khoản dự phòng	03	V.2, V.7	31,002,044,592	3,359,419,142
- Lãi, lỗ chênh lệch tỷ giá hối đoái do đánh giá lại các khoản mục tiền tệ có gốc ngoại tệ	04	VI.3, VI.4	87,012,791	28,658,527,819
- Lãi, lỗ từ hoạt động đầu tư	05	VI.3, VI.7	(463,160,955,803)	(2,125,976,780,569)
- Chi phí lãi vay	06	VI.4	50,912,167,155	25,183,885,516
- Các khoản điều chỉnh khác	07		-	-
3. Lợi nhuận từ hoạt động kinh doanh trước thay đổi vốn lưu động	08		47,394,334,956	58,421,355,420
- Tăng, giảm các khoản phải thu	09		(39,402,484,781)	26,583,777,047
- Tăng, giảm hàng tồn kho	10		(1,154,186,971)	(2,834,725,486)
- Tăng, giảm các khoản phải trả	11		29,555,239,240	(38,779,318,945)
- Tăng, giảm chi phí trả trước	12		5,898,641,927	(33,749,991,398)
- Tăng, giảm chứng khoán kinh doanh	13		-	-
- Tiền lãi vay đã trả	14	V.19, V.20, VI.4	(49,645,951,107)	(29,973,547,308)
- Thuế thu nhập doanh nghiệp đã nộp	15	V.16	(15,674,492,687)	(124,682,031,328)
- Tiền thu khác từ hoạt động kinh doanh	16		-	-
- Tiền chi khác cho hoạt động kinh doanh	17	V.22	(20,627,160,893)	(8,854,579,521)
Lưu chuyển tiền thuần từ hoạt động kinh doanh	20		(43,656,060,316)	(153,869,061,514)
II. Lưu chuyển tiền từ hoạt động đầu tư				
1. Tiền chi để mua sắm, xây dựng tài sản cố định và các tài sản dài hạn khác	21	V.10, V.13	(53,866,895,943)	(239,541,194,930)
2. Tiền thu từ thanh lý, nhượng bán tài sản cố định và các tài sản dài hạn khác	22	V.10, VI.7	221,563,636	19,153,216,317
3. Tiền chi cho vay, mua các công cụ nợ của đơn vị khác	23	V.5	(70,365,460,000)	(176,330,000,000)
4. Tiền thu hồi cho vay, bán lại các công cụ nợ của đơn vị khác	24	V.5	107,400,000,000	123,765,000,000
5. Tiền chi đầu tư góp vốn vào đơn vị khác	25	V.2	(156,366,705,000)	(103,919,587,615)
6. Tiền thu hồi đầu tư góp vốn vào đơn vị khác	26		32,795,032,180	2,021,190,288,788
7. Tiền thu lãi cho vay, cổ tức và lợi nhuận được chia	27		219,734,445,987	630,155,149,318
Lưu chuyển tiền thuần từ hoạt động đầu tư	30		79,551,980,860	2,274,472,871,878


CÔNG TY CỔ PHẦN GEMADEPT

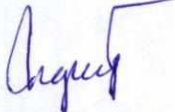
Địa chỉ: 06 Lê Thánh Tôn, Phường Bến Nghé, Quận 1, TP. Hồ Chí Minh, Việt Nam
BÁO CÁO TÀI CHÍNH CÔNG TY MẸ QUÝ 3 NĂM 2019

Báo cáo lưu chuyển tiền tệ (tiếp theo)

CHỈ TIÊU	Mã số	Thuyết minh	Lũy kế từ đầu năm đến cuối kỳ này	
			Năm nay	Năm trước
III. Lưu chuyển tiền từ hoạt động tài chính				
1. Tiền thu từ phát hành cổ phiếu, nhận vốn góp của chủ sở hữu	31		-	86,480,000,000
2. Tiền trả lại vốn góp cho các chủ sở hữu, mua lại cổ phiếu của doanh nghiệp đã phát hành	32		-	-
3. Tiền thu từ đi vay	33		433,794,033,598	586,508,744,976
4. Tiền trả nợ gốc vay	34		(442,863,787,055)	(339,043,433,557)
5. Tiền trả nợ gốc thuê tài chính	35		(41,302,936,536)	(15,026,062,650)
6. Cổ tức, lợi nhuận đã trả cho chủ sở hữu	36	V.19, V.24	-	(2,741,475,096,375)
Lưu chuyển tiền thuần từ hoạt động tài chính	40		(50,372,689,993)	(2,422,555,847,606)
Lưu chuyển tiền thuần trong kỳ	50		(14,476,769,449)	(301,952,037,242)
Tiền và tương đương tiền đầu năm	60	V.1	43,070,277,429	336,882,059,451
Ảnh hưởng của thay đổi tỷ giá hối đoái quy đổi ngoại tệ	61		(135,535,896)	340,450,680
Tiền và tương đương tiền cuối kỳ	70	V.1	28,457,972,084	35,270,472,889

TP. Hồ Chí Minh, ngày 25 tháng 10 năm 2019


 Phạm Quang Huy
 Người lập


 Nguyễn Minh Nguyệt
 Kế toán trưởng



 Đỗ Văn Minh
 Tổng Giám đốc

CÔNG TY CỔ PHẦN GEMADEPT

Địa chỉ: 6 Lê Thánh Tôn, Phường Bến Nghé, Quận 1, TP. Hồ Chí Minh, Việt Nam
BÁO CÁO TÀI CHÍNH CÔNG TY MẸ QUÝ 3 NĂM 2019

BẢN THUYẾT MINH BÁO CÁO TÀI CHÍNH Quý 3 năm 2019

I. ĐẶC ĐIỂM HOẠT ĐỘNG

1. Hình thức sở hữu vốn

Công ty Cổ phần Gemadept (sau đây gọi tắt là “Công ty”) là công ty cổ phần.

2. Lĩnh vực kinh doanh

Công ty kinh doanh trong nhiều lĩnh vực khác nhau.

3. Ngành nghề kinh doanh

Công ty kiên định với chiến lược phát triển các ngành nghề kinh doanh cốt lõi bên cạnh việc tiến hành đa dạng hóa ngành nghề một cách có chọn lọc. Các lĩnh vực kinh doanh của Công ty bao gồm: khai thác cảng, logistics, trồng rừng và bất động sản.

- Khai thác cảng: Khai thác hệ thống cảng trải dọc từ Bắc chí Nam, tại các thành phố lớn và các vùng kinh tế trọng điểm: cảng Phước Long, cảng Nam Hải, cảng Nam Hải Đình Vũ, cảng Nam Đình Vũ, cảng Dung Quất, cảng Bình Dương, Nam Hải ICD và đầu tư vào dự án cảng nước sâu Gemalink Cái Mép;
- Logistics: Trung tâm phân phối; Vận tải container chuyên tuyến; Vận tải hàng siêu trường siêu trọng; Vận tải đa phương thức; Quản lý tàu và thuyền viên; Đại lý giao nhận; Ga hàng hóa hàng không,...
- Trồng rừng: Trồng, chăm sóc, khai thác, chế biến cây cao su và cây công nghiệp tại Campuchia;
- Bất động sản: Xây dựng và khai thác các trung tâm thương mại, khách sạn, cao ốc văn phòng ở các thành phố lớn tại Việt Nam và khu vực Đông Dương bao gồm: dự án Khu phức hợp Saigon Gem và dự án Khu phức hợp tại Viêng Chăn – Lào.

4. Chu kỳ sản xuất, kinh doanh thông thường

Chu kỳ sản xuất kinh doanh thông thường của Công ty không quá 12 tháng.

5. Đặc điểm hoạt động của Công ty trong kỳ có ảnh hưởng đến Báo cáo tài chính

Trong kỳ, Công ty tiếp tục góp vốn bổ sung vào Công ty TNHH Cảng Phước Long, Công ty Cổ phần Niêm Kiều Hãnh Thái Bình Dương, Công ty TNHH MTV Công nghiệp Cao su Thái Bình Dương và Công ty TNHH Golden Globe, đồng thời ra quyết định chấm dứt hoạt động của Chi nhánh Campuchia và hoàn tất giải thể Công ty TNHH Dịch vụ Tin học Vĩ Tín.

6. Cấu trúc Công ty

Tại thời điểm cuối kỳ, Công ty có 18 công ty con và 10 công ty liên doanh, liên kết (tại thời điểm đầu năm Công ty có 19 công ty con và 10 công ty liên doanh, liên kết).

6a. Danh sách các công ty con tại thời điểm cuối kỳ

Tên công ty	Địa chỉ trụ sở chính	Tỷ lệ vốn góp	Tỷ lệ lợi ích	Tỷ lệ quyền biểu quyết
Công ty Cổ phần Cảng Nam Đình Vũ	Lô CA1, Khu công nghiệp Nam Đình Vũ, Phường Đông Hải 2, Quận Hải An, Hải Phòng, Việt Nam	60,00%	60,00%	60,00%
Công ty Cổ phần Cảng Nam Hải Đình Vũ	Km số 6 Đình Vũ, Phường Đông Hải 2, Quận Hải An, TP. Hải Phòng, Việt Nam	84,66%	84,66%	84,66%

CÔNG TY CỔ PHẦN GEMADEPT

Địa chỉ: 6 Lê Thánh Tôn, Phường Bến Nghé, Quận 1, TP. Hồ Chí Minh, Việt Nam

BÁO CÁO TÀI CHÍNH CÔNG TY MẸ QUÝ 3 NĂM 2019

Bản thuyết minh Báo cáo tài chính (tiếp theo)

Tên công ty	Địa chỉ trụ sở chính	Tỷ lệ vốn góp	Tỷ lệ lợi ích	Tỷ lệ quyền biểu quyết
Công ty Cổ phần Cảng Nam Hải	201 Ngô Quyền, Phường Máy Chai, Quận Ngô Quyền, TP. Hải Phòng, Việt Nam	99,98%	99,98%	99,98%
Công ty Cổ phần ICD Nam Hải	Lô CN3, Khu công nghiệp MP Đình Vũ, Phường Đông Hải 2, Quận Hải An, TP. Hải Phòng, VN	65,00%	65,00%	65,00%
Công ty Cổ phần Cảng quốc tế Gemadept Dung Quất	Bến số 1 – Cảng tổng hợp Dung Quất, Xã Bình Thuận, Huyện Bình Sơn, Tỉnh Quảng Ngãi, Việt Nam	80,40%	80,40%	80,40%
Công ty TNHH Cảng Phước Long	6 Lê Thánh Tôn, Phường Bến Nghé, Quận 1, TP. Hồ Chí Minh, Việt Nam	100%	100%	100%
Công ty Cổ phần Dịch vụ Vận tải Trường Thọ ⁽ⁱ⁾	Khu phố 7, Phường Trường Thọ, Quận Thủ Đức, TP. Hồ Chí Minh, Việt Nam	46,00%	46,00%	54,00%
Công ty TNHH Thiết bị và Dịch vụ Hàng hải Thái Bình Dương	6 Lê Thánh Tôn, Phường Bến Nghé, Quận 1, TP. Hồ Chí Minh, Việt Nam	100%	100%	100%
Công ty TNHH ISS – Gemadept	45 Võ Thị Sáu, Phường Đa Kao, Quận 1, TP. Hồ Chí Minh, Việt Nam	51,00%	51,00%	51,00%
Công ty TNHH MTV Vận tải Hàng hải Thái Bình Dương	6 Lê Thánh Tôn, Phường Bến Nghé, Quận 1, TP. Hồ Chí Minh, Việt Nam	100%	100%	100%
Công ty TNHH MTV Công nghiệp Cao su Thái Bình Dương	6 Lê Thánh Tôn, Phường Bến Nghé, Quận 1, TP. Hồ Chí Minh, Việt Nam	100%	100%	100%
Công ty Cổ phần Hòn Ngọc Thái Bình Dương	61 đường 468, Phường Toul Tumpoung 2, Quận Chamkarmon, TP. Phnom Penh, Campuchia	100%	100%	100%
Công ty Cổ phần Hoa Sen Thái Bình Dương	18B đường 500, Phường Phsar Deum Thkov, Quận Chamkarmon, TP. Phnom Penh, Campuchia	100%	100%	100%
Công ty Cổ phần Niềm Kiêu Hân Thái Bình Dương	947 Thôn Por Prok Khang Tbond, Phường Kar Karb, Quận Po Sen Chey, Phnom Penh, Campuchia	100%	100%	100%
Công ty TNHH Dịch vụ Vận tải Tổng hợp V.N.M	6 Lê Thánh Tôn, Phường Bến Nghé, Quận 1, TP. Hồ Chí Minh, Việt Nam	100%	100%	100%
Công ty Cổ phần Đầu tư Xây dựng Phát triển Hạ tầng Gemadept	147 Nguyễn Thái Bình, Phường 3, TP. Tân An, Tỉnh Long An, Việt Nam	50,00%	50,00%	50,00%
Công ty Cổ phần Gemadept Vũng Tàu	1/1A Phạm Hồng Thái, Phường 7, TP. Vũng Tàu, Tỉnh Bà Rịa – Vũng Tàu, Việt Nam	70,00%	70,00%	70,00%
Công ty Cổ phần Cảng quốc tế Gemadept Nhơn Hội	98 Phạm Hùng, Phường Lý Thường Kiệt, TP. Quy Nhơn, Tỉnh Bình Định, Việt Nam	53,20%	53,20%	53,20%

- (i) Công ty nắm quyền kiểm soát Công ty Cổ phần Dịch vụ Vận tải Trường Thọ do được sự ủy quyền của một số cổ đông để đạt tỷ lệ quyền biểu quyết trong các cuộc họp Đại hội đồng cổ đông là 54%.

CÔNG TY CỔ PHẦN GEMADEPT

Địa chỉ: 6 Lê Thánh Tôn, Phường Bến Nghé, Quận 1, TP. Hồ Chí Minh, Việt Nam

BÁO CÁO TÀI CHÍNH CÔNG TY MẸ QUÝ 3 NĂM 2019

Bản thuyết minh Báo cáo tài chính (tiếp theo)

6b. Danh sách các công ty liên doanh, liên kết tại thời điểm cuối kỳ

Tên công ty	Địa chỉ trụ sở chính	Tỷ lệ vốn góp	Tỷ lệ phần sở hữu	Tỷ lệ quyền biểu quyết
Công ty Cổ phần Cảng Cái Mép Gemadept – Terminal Link	Khu vực Cái Mép, Xã Phước Hòa, Huyện Tân Thành, Tỉnh Bà Rịa – Vũng Tàu, Việt Nam	41,67%	41,67%	41,67%
Công ty Cổ phần Dịch vụ Hàng hóa Sài Gòn	30 Phan Thúc Duyệt, Phường 4, Quận Tân Bình, TP. Hồ Chí Minh, Việt Nam	32,25%	32,25%	32,25%
Công ty TNHH CJ Gemadept Logistics Holdings	6 Lê Thánh Tôn, Phường Bến Nghé, Quận 1, TP. Hồ Chí Minh, Việt Nam	49,10%	49,10%	49,10%
Công ty TNHH CJ Gemadept Shipping Holdings	6 Lê Thánh Tôn, Phường Bến Nghé, Quận 1, TP. Hồ Chí Minh, Việt Nam	51,00%	51,00%	50,00%
Công ty TNHH Tiếp vận “K” Line – Gemadept	6 Lê Thánh Tôn, Phường Bến Nghé, Quận 1, TP. Hồ Chí Minh, Việt Nam	50,00%	50,00%	50,00%
Công ty TNHH Golden Globe	Bản Sibunhuong, Quận Chanthabouly, Thủ đô Vientiane, Lào	40,00%	40,00%	40,00%
Công ty TNHH Thương mại Quả Cầu Vàng	117 Lê Lợi, Phường Bến Thành, Quận 1, TP. Hồ Chí Minh, Việt Nam	45,00%	45,00%	45,00%
Công ty Cổ phần Liên hợp Thực phẩm	267 Quang Trung, Phường Quang Trung, Quận Hà Đông, TP. Hà Nội, Việt Nam	26,56%	26,56%	26,56%
Công ty Cổ phần Du lịch Minh Đạm	Cầu Tum, Khu phố Hải Tân, Thị trấn Phước Hải, Huyện Đất Đỏ, Tỉnh Bà Rịa – Vũng Tàu, Việt Nam	40,00%	40,00%	40,00%
Công ty Cổ phần Thương cảng Vũng Tàu	973 đường 30/4, Phường 11, TP. Vũng Tàu, Tỉnh Bà Rịa - Vũng Tàu, Việt Nam	26,78%	26,78%	26,78%

6c. Các đơn vị trực thuộc không có tư cách pháp nhân hạch toán phụ thuộc

Tên đơn vị	Địa chỉ
Xí nghiệp Vận tải Thái Bình Dương	Lầu 15, số 35 Nguyễn Huệ, Quận 1, TP. Hồ Chí Minh, Việt Nam
Chi nhánh Đà Nẵng	39 Quang Trung, Quận Hải Châu, TP. Đà Nẵng, Việt Nam
Chi nhánh Cần Thơ	80-82-84 Lê Hồng Phong, Phường Bình Thủy, Quận Bình Thủy, TP. Cần Thơ, Việt Nam
Chi nhánh Vũng Tàu	1/1A Phạm Hồng Thái, Phường 7, TP. Vũng Tàu, Tỉnh Bà Rịa – Vũng Tàu, Việt Nam
Chi nhánh Campuchia	18B, Đường 500, Khu phố 1, Phường Phsar Doeumthkov, Quận Chamkarmon, TP. Phnom Penh, Campuchia

7. Tuyên bố về khả năng so sánh thông tin trên Báo cáo tài chính

Các số liệu tương ứng của kỳ trước so sánh được với số liệu của kỳ này.

CÔNG TY CỔ PHẦN GEMADEPT

Địa chỉ: 6 Lê Thánh Tôn, Phường Bến Nghé, Quận 1, TP. Hồ Chí Minh, Việt Nam

BÁO CÁO TÀI CHÍNH CÔNG TY MẸ QUÝ 3 NĂM 2019

Bản thuyết minh Báo cáo tài chính (tiếp theo)

8. Nhân viên

Tại ngày kết thúc kỳ kế toán Công ty có 186 nhân viên đang làm việc (số đầu năm là 169 nhân viên).

II. NĂM TÀI CHÍNH, ĐƠN VỊ TIỀN TỆ SỬ DỤNG TRONG KẾ TOÁN

1. Năm tài chính

Năm tài chính của Công ty bắt đầu từ ngày 01 tháng 01 và kết thúc vào ngày 31 tháng 12 hàng năm. Quý 3 năm 2019 bắt đầu từ ngày 01 tháng 07 và kết thúc vào ngày 30 tháng 09 năm 2019.

2. Đơn vị tiền tệ sử dụng trong kế toán

Đơn vị tiền tệ sử dụng trong kế toán là Đồng Việt Nam (VND).

III. CHUẨN MỰC VÀ CHẾ ĐỘ KẾ TOÁN ÁP DỤNG

1. Chế độ kế toán áp dụng

Công ty áp dụng các Chuẩn mực Kế toán Việt Nam, Chế độ Kế toán doanh nghiệp Việt Nam được ban hành theo Thông tư số 200/2014/TT-BTC ngày 22 tháng 12 năm 2014 và các thông tư hướng dẫn thực hiện chuẩn mực kế toán của Bộ Tài chính trong việc lập và trình bày Báo cáo tài chính giữa niên độ.

2. Tuyên bố về việc tuân thủ chuẩn mực kế toán và chế độ kế toán

Ban Tổng Giám đốc đảm bảo đã tuân thủ yêu cầu của các Chuẩn mực Kế toán Việt Nam, Chế độ Kế toán doanh nghiệp Việt Nam được ban hành theo Thông tư số 200/2014/TT-BTC ngày 22 tháng 12 năm 2014 cũng như các thông tư hướng dẫn thực hiện chuẩn mực kế toán của Bộ Tài chính trong việc lập và trình bày Báo cáo tài chính giữa niên độ.

IV. CÁC CHÍNH SÁCH KẾ TOÁN ÁP DỤNG

1. Cơ sở lập Báo cáo tài chính

Báo cáo tài chính được lập trên cơ sở kế toán dồn tích (trừ các thông tin liên quan đến các luồng tiền).

2. Các giao dịch bằng ngoại tệ

Các giao dịch phát sinh bằng ngoại tệ được chuyển đổi theo tỷ giá tại ngày phát sinh giao dịch. Số dư các khoản mục tiền tệ có gốc ngoại tệ tại ngày kết thúc kỳ kế toán được quy đổi theo tỷ giá tại ngày này.

Chênh lệch tỷ giá phát sinh trong kỳ từ các giao dịch bằng ngoại tệ được ghi nhận vào doanh thu hoạt động tài chính hoặc chi phí tài chính. Chênh lệch tỷ giá do đánh giá lại các khoản mục tiền tệ có gốc ngoại tệ tại ngày kết thúc kỳ kế toán sau khi bù trừ chênh lệch tăng và chênh lệch giảm được ghi nhận vào doanh thu hoạt động tài chính hoặc chi phí tài chính.

Tỷ giá sử dụng để quy đổi các giao dịch phát sinh bằng ngoại tệ là tỷ giá giao dịch thực tế tại thời điểm phát sinh giao dịch. Tỷ giá giao dịch thực tế đối với các giao dịch bằng ngoại tệ được xác định như sau:

- Đối với hợp đồng mua bán ngoại tệ (hợp đồng mua bán ngoại tệ giao ngay, hợp đồng kỳ hạn, hợp đồng tương lai, hợp đồng quyền chọn, hợp đồng hoán đổi): tỷ giá ký kết trong hợp đồng mua, bán ngoại tệ giữa Công ty và ngân hàng.
- Đối với các khoản góp vốn hoặc nhận vốn góp: tỷ giá mua ngoại tệ của ngân hàng nơi Công ty mở tài khoản để nhận vốn của nhà đầu tư tại ngày góp vốn.
- Đối với nợ phải thu: tỷ giá mua ngoại tệ của ngân hàng thương mại nơi Công ty chi định khách hàng thanh toán tại thời điểm giao dịch phát sinh.

CÔNG TY CỔ PHẦN GEMADEPT

Địa chỉ: 6 Lê Thánh Tôn, Phường Bến Nghé, Quận 1, TP. Hồ Chí Minh, Việt Nam

BÁO CÁO TÀI CHÍNH CÔNG TY MẸ QUÝ 3 NĂM 2019

Bản thuyết minh Báo cáo tài chính (tiếp theo)

- Đối với nợ phải trả: tỷ giá bán ngoại tệ của ngân hàng thương mại nơi Công ty dự kiến giao dịch tại thời điểm giao dịch phát sinh.
- Đối với các giao dịch mua sắm tài sản hoặc các khoản chi phí được thanh toán ngay bằng ngoại tệ (không qua các tài khoản phải trả): tỷ giá mua ngoại tệ của ngân hàng thương mại nơi Công ty thực hiện thanh toán.

Tỷ giá sử dụng để đánh giá lại số dư các khoản mục tiền tệ có gốc ngoại tệ tại ngày kết thúc kỳ kế toán được xác định theo nguyên tắc sau:

- Đối với các khoản ngoại tệ gửi ngân hàng: tỷ giá mua ngoại tệ của ngân hàng nơi Công ty mở tài khoản ngoại tệ.
- Đối với các khoản mục tiền tệ có gốc ngoại tệ được phân loại là tài sản khác: tỷ giá mua ngoại tệ của Ngân hàng TMCP Phương Đông (Ngân hàng Công ty thường xuyên có giao dịch).
- Đối với các khoản mục tiền tệ có gốc ngoại tệ được phân loại là nợ phải trả: tỷ giá bán ngoại tệ của Ngân hàng TMCP Phương Đông (Ngân hàng Công ty thường xuyên có giao dịch).

3. Tiền và các khoản tương đương tiền

Tiền bao gồm tiền mặt và tiền gửi ngân hàng không kỳ hạn. Các khoản tương đương tiền là các khoản đầu tư ngắn hạn có thời hạn thu hồi không quá 03 tháng kể từ ngày đầu tư, có khả năng chuyển đổi dễ dàng thành một lượng tiền xác định và không có rủi ro trong việc chuyển đổi thành tiền tại thời điểm báo cáo.

4. Các khoản đầu tư tài chính

Chứng khoán kinh doanh

Khoản đầu tư được phân loại là chứng khoán kinh doanh khi nắm giữ vì mục đích mua bán để kiếm lời.

Chứng khoán kinh doanh được ghi sổ kế toán theo giá gốc. Giá gốc của chứng khoán kinh doanh được xác định theo giá trị hợp lý của các khoản thanh toán tại thời điểm giao dịch phát sinh cộng các chi phí liên quan đến giao dịch mua chứng khoán kinh doanh.

Thời điểm ghi nhận các khoản chứng khoán kinh doanh là thời điểm Công ty có quyền sở hữu, cụ thể như sau:

- Đối với chứng khoán niêm yết: được ghi nhận tại thời điểm khớp lệnh (T+0).
- Đối với chứng khoán chưa niêm yết: được ghi nhận tại thời điểm chính thức có quyền sở hữu theo quy định của pháp luật.

Tiền lãi, cổ tức và lợi nhuận của các kỳ trước khi chứng khoán kinh doanh được mua được hạch toán giảm giá trị của chính chứng khoán kinh doanh đó. Tiền lãi, cổ tức và lợi nhuận của các kỳ sau khi chứng khoán kinh doanh được mua được ghi nhận doanh thu. Cổ tức được nhận bằng cổ phiếu chỉ được theo dõi số lượng cổ phiếu tặng thêm, không ghi nhận giá trị cổ phiếu nhận được.

Cổ phiếu hoán đổi được xác định theo giá trị hợp lý tại ngày trao đổi. Giá trị hợp lý của cổ phiếu được xác định như sau:

- Đối với cổ phiếu của công ty niêm yết, giá trị hợp lý của cổ phiếu là giá đóng cửa niêm yết trên thị trường chứng khoán tại ngày trao đổi. Trường hợp tại ngày trao đổi thị trường chứng khoán không giao dịch thì giá trị hợp lý của cổ phiếu là giá đóng cửa phiên giao dịch trước liền kề với ngày trao đổi.
- Đối với cổ phiếu chưa niêm yết được giao dịch trên sàn UPCOM, giá trị hợp lý của cổ phiếu là giá giao dịch đóng cửa trên sàn UPCOM tại ngày trao đổi. Trường hợp ngày trao đổi sàn UPCOM không giao dịch thì giá trị hợp lý của cổ phiếu là giá đóng cửa phiên giao dịch trước liền kề với ngày trao đổi.
- Đối với cổ phiếu chưa niêm yết khác, giá trị hợp lý của cổ phiếu là giá do các bên thỏa thuận theo hợp đồng hoặc giá trị sổ sách tại thời điểm trao đổi.

CÔNG TY CỔ PHẦN GEMADEPT

Địa chỉ: 6 Lê Thánh Tôn, Phường Bến Nghé, Quận 1, TP. Hồ Chí Minh, Việt Nam

BÁO CÁO TÀI CHÍNH CÔNG TY MẸ QUÝ 3 NĂM 2019

Bản thuyết minh Báo cáo tài chính (tiếp theo)

Dự phòng giảm giá chứng khoán kinh doanh được lập cho từng loại chứng khoán được mua bán trên thị trường và có giá trị hợp lý thấp hơn giá gốc. Giá trị hợp lý của chứng khoán kinh doanh niêm yết trên thị trường chứng khoán hoặc được giao dịch trên sàn UPCOM là giá đóng cửa tại ngày kết thúc kỳ kế toán. Trường hợp tại ngày kết thúc kỳ kế toán thị trường chứng khoán hay sàn UPCOM không giao dịch thì giá trị hợp lý của chứng khoán là giá đóng cửa phiên giao dịch trước liền kề với ngày kết thúc kỳ kế toán.

Tăng, giảm số dự phòng giảm giá chứng khoán kinh doanh cần phải trích lập tại ngày kết thúc kỳ kế toán được ghi nhận vào chi phí tài chính.

Lãi hoặc lỗ từ việc chuyển nhượng chứng khoán kinh doanh được ghi nhận vào doanh thu hoạt động tài chính hoặc chi phí tài chính. Giá vốn được xác định theo phương pháp bình quân gia quyền di động.

Các khoản cho vay

Các khoản cho vay được xác định theo giá gốc trừ đi các khoản dự phòng phải thu khó đòi. Dự phòng phải thu khó đòi của các khoản cho vay được lập căn cứ vào dự kiến mức tổn thất có thể xảy ra.

Các khoản đầu tư vào công ty con, công ty liên doanh, liên kết

Công ty con

Công ty con là doanh nghiệp chịu sự kiểm soát của Công ty. Việc kiểm soát đạt được khi Công ty có khả năng kiểm soát các chính sách tài chính và hoạt động của doanh nghiệp nhận đầu tư nhằm thu được lợi ích kinh tế từ các hoạt động của doanh nghiệp đó.

Công ty liên doanh

Công ty liên doanh là doanh nghiệp được thành lập trên cơ sở thỏa thuận trên hợp đồng mà theo đó Công ty và các bên tham gia thực hiện hoạt động kinh tế trên cơ sở đồng kiểm soát. Đồng kiểm soát được hiểu là việc đưa ra các quyết định mang tính chiến lược liên quan đến các chính sách hoạt động và tài chính của công ty liên doanh phải có sự đồng thuận của các bên tham gia liên doanh.

Công ty liên kết

Công ty liên kết là doanh nghiệp mà Công ty có ảnh hưởng đáng kể nhưng không có quyền kiểm soát đối với các chính sách tài chính và hoạt động. Ảnh hưởng đáng kể thể hiện ở quyền tham gia vào việc đưa ra các quyết định về chính sách tài chính và hoạt động của doanh nghiệp nhận đầu tư nhưng không kiểm soát các chính sách này.

Ghi nhận ban đầu

Các khoản đầu tư vào công ty con, công ty liên doanh, liên kết được ghi nhận ban đầu theo giá gốc, bao gồm giá mua hoặc khoản góp vốn cộng các chi phí liên quan trực tiếp đến việc đầu tư. Trường hợp đầu tư bằng tài sản phi tiền tệ, giá phí khoản đầu tư được ghi nhận theo giá trị hợp lý của tài sản phi tiền tệ tại thời điểm phát sinh.

Cổ tức và lợi nhuận của các kỳ trước khi khoản đầu tư được mua được hạch toán giảm giá trị của chính khoản đầu tư đó. Cổ tức và lợi nhuận của các kỳ sau khi khoản đầu tư được mua được ghi nhận doanh thu. Cổ tức được nhận bằng cổ phiếu chi được theo dõi số lượng cổ phiếu tăng thêm, không ghi nhận giá trị cổ phiếu nhận được.

Dự phòng tổn thất cho các khoản đầu tư vào công ty con và công ty liên doanh, liên kết

Dự phòng tổn thất cho các khoản đầu tư vào công ty con, công ty liên doanh, liên kết được trích lập khi công ty con, công ty liên doanh, liên kết bị lỗ với mức trích lập bằng chênh lệch giữa vốn góp thực tế của các bên tại công ty con, công ty liên doanh, liên kết và vốn chủ sở hữu thực có nhân với tỷ lệ góp vốn của Công ty so với tổng số vốn góp thực tế của các bên tại công ty con, công ty liên

CÔNG TY CỔ PHẦN GEMADEPT

Địa chỉ: 6 Lê Thánh Tôn, Phường Bến Nghé, Quận 1, TP. Hồ Chí Minh, Việt Nam

BÁO CÁO TÀI CHÍNH CÔNG TY MẸ QUÝ 3 NĂM 2019

Bản thuyết minh Báo cáo tài chính (tiếp theo)

doanh, liên kết. Nếu công ty con, công ty liên doanh, liên kết là đối tượng lập Báo cáo tài chính hợp nhất thì căn cứ để xác định dự phòng tổn thất là Báo cáo tài chính hợp nhất.

Tăng, giảm số dự phòng tổn thất đầu tư vào công ty con, công ty liên doanh, liên kết cần phải trích lập tại ngày kết thúc kỳ kế toán được ghi nhận vào chi phí tài chính.

Các khoản đầu tư vào công cụ vốn của đơn vị khác

Đầu tư vào công cụ vốn của đơn vị khác bao gồm các khoản đầu tư công cụ vốn nhưng Công ty không có quyền kiểm soát, đồng kiểm soát hoặc có ảnh hưởng đáng kể đối với bên được đầu tư.

Các khoản đầu tư vào công cụ vốn của đơn vị khác được ghi nhận ban đầu theo giá gốc, bao gồm giá mua hoặc khoản góp vốn cộng các chi phí trực tiếp liên quan đến hoạt động đầu tư. Cổ tức và lợi nhuận của các kỳ trước khi khoản đầu tư được mua được hạch toán giảm giá trị của chính khoản đầu tư đó. Cổ tức và lợi nhuận của các kỳ sau khi khoản đầu tư được mua được ghi nhận doanh thu. Cổ tức được nhận bằng cổ phiếu chỉ được theo dõi số lượng cổ phiếu tăng thêm, không ghi nhận giá trị cổ phiếu nhận được.

Dự phòng tổn thất cho các khoản đầu tư vào công cụ vốn của đơn vị khác được trích lập như sau:

- Đối với khoản đầu tư vào cổ phiếu niêm yết hoặc giá trị hợp lý khoản đầu tư được xác định tin cậy, việc lập dự phòng dựa trên giá trị thị trường của cổ phiếu.
- Đối với khoản đầu tư không xác định được giá trị hợp lý tại thời điểm báo cáo, việc lập dự phòng được thực hiện căn cứ vào khoản lỗ của bên được đầu tư với mức trích lập bằng chênh lệch giữa vốn góp thực tế của các bên tại đơn vị khác và vốn chủ sở hữu thực có nhân với tỷ lệ góp vốn của Công ty so với tổng số vốn góp thực tế của các bên tại đơn vị khác.

Tăng, giảm số dự phòng tổn thất đầu tư vào công cụ vốn của đơn vị khác cần phải trích lập tại ngày kết thúc kỳ kế toán được ghi nhận vào chi phí tài chính.

5. Các khoản phải thu

Các khoản nợ phải thu được trình bày theo giá trị ghi sổ trừ đi các khoản dự phòng phải thu khó đòi.

Việc phân loại các khoản phải thu là phải thu khách hàng và phải thu khác được thực hiện theo nguyên tắc sau:

- Phải thu của khách hàng phản ánh các khoản phải thu mang tính chất thương mại phát sinh từ giao dịch có tính chất mua – bán giữa Công ty và người mua là đơn vị độc lập với Công ty.
- Phải thu khác phản ánh các khoản phải thu không có tính thương mại, không liên quan đến giao dịch mua – bán.

Dự phòng phải thu khó đòi được lập cho từng khoản nợ phải thu khó đòi căn cứ vào dự kiến mức tổn thất có thể xảy ra.

Tăng, giảm số dự phòng nợ phải thu khó đòi cần phải trích lập tại ngày kết thúc kỳ kế toán được ghi nhận vào chi phí quản lý doanh nghiệp.

6. Hàng tồn kho

Hàng tồn kho được ghi nhận theo giá thấp hơn giữa giá gốc và giá trị thuần có thể thực hiện được.

Hàng tồn kho bao gồm nhiên liệu và hàng hóa. Giá gốc hàng tồn kho bao gồm chi phí mua và các chi phí liên quan trực tiếp khác phát sinh để có được hàng tồn kho ở địa điểm và trạng thái hiện tại.

Giá xuất kho được tính theo phương pháp bình quân gia quyền và được hạch toán theo phương pháp kê khai thường xuyên.

CÔNG TY CỔ PHẦN GEMADEPT

Địa chỉ: 6 Lê Thánh Tôn, Phường Bến Nghé, Quận 1, TP. Hồ Chí Minh, Việt Nam

BÁO CÁO TÀI CHÍNH CÔNG TY MẸ QUÝ 3 NĂM 2019

Bản thuyết minh Báo cáo tài chính (tiếp theo)

Giá trị thuần có thể thực hiện được là giá bán ước tính của hàng tồn kho trong kỳ sản xuất, kinh doanh bình thường trừ chi phí ước tính để hoàn thành và chi phí ước tính cần thiết cho việc tiêu thụ chúng.

Dự phòng giảm giá hàng tồn kho được lập cho từng mặt hàng tồn kho có giá gốc lớn hơn giá trị thuần có thể thực hiện được. Tăng, giảm số dư dự phòng giảm giá hàng tồn kho cần phải trích lập tại ngày kết thúc kỳ kế toán được ghi nhận vào giá vốn hàng bán.

7. Chi phí trả trước

Chi phí trả trước bao gồm các chi phí thực tế đã phát sinh nhưng có liên quan đến kết quả hoạt động sản xuất kinh doanh của nhiều kỳ kế toán. Chi phí trả trước của Công ty chủ yếu là chi phí bảo hiểm, chi phí lãi thuê tài chính container ... Các chi phí trả trước này được phân bổ trong khoảng thời gian trả trước hoặc thời gian các lợi ích kinh tế tương ứng được tạo ra từ các chi phí này.

Chi phí bảo hiểm

Chi phí bảo hiểm phát sinh được phân bổ vào chi phí theo phương pháp đường thẳng theo thời gian của hợp đồng bảo hiểm.

Chi phí lãi thuê tài chính container

Chi phí lãi thuê tài chính container được phân bổ vào chi phí theo phương pháp đường thẳng với thời gian phân bổ là 06 năm.

8. Tài sản thuê hoạt động

Thuê tài sản được phân loại là thuê hoạt động nếu phần lớn rủi ro và lợi ích gắn liền với quyền sở hữu tài sản thuộc về người cho thuê. Chi phí thuê hoạt động được phân bổ vào chi phí theo phương pháp đường thẳng cho suốt thời hạn thuê tài sản, không phụ thuộc vào phương thức thanh toán tiền thuê.

9. Tài sản cố định hữu hình

Tài sản cố định hữu hình được thể hiện theo nguyên giá trừ hao mòn lũy kế. Nguyên giá tài sản cố định hữu hình bao gồm toàn bộ các chi phí mà Công ty phải bỏ ra để có được tài sản cố định tính đến thời điểm đưa tài sản đó vào trạng thái sẵn sàng sử dụng. Các chi phí phát sinh sau ghi nhận ban đầu chỉ được ghi tăng nguyên giá tài sản cố định nếu các chi phí này chắc chắn làm tăng lợi ích kinh tế trong tương lai do sử dụng tài sản đó. Các chi phí phát sinh không thỏa mãn điều kiện trên được ghi nhận là chi phí sản xuất, kinh doanh trong kỳ.

Khi tài sản cố định hữu hình được bán hay thanh lý, nguyên giá và giá trị hao mòn lũy kế được xóa sổ và lãi, lỗ phát sinh do thanh lý được ghi nhận vào thu nhập hay chi phí trong kỳ.

Tài sản cố định hữu hình được khấu hao theo phương pháp đường thẳng dựa trên thời gian hữu dụng ước tính. Số năm khấu hao của các loại tài sản cố định hữu hình như sau:

<u>Loại tài sản cố định</u>	<u>Số năm</u>
Nhà cửa, vật kiến trúc	05 – 25
Máy móc và thiết bị	05 – 07
Phương tiện vận tải, truyền dẫn	06 – 15
Thiết bị, dụng cụ quản lý	03 – 08

10. Tài sản cố định thuê tài chính

Thuê tài sản được phân loại là thuê tài chính nếu phần lớn rủi ro và lợi ích gắn liền với quyền sở hữu tài sản thuộc về người đi thuê. Tài sản cố định thuê tài chính được thể hiện theo nguyên giá trừ hao mòn lũy kế. Nguyên giá tài sản cố định thuê tài chính là giá thấp hơn giữa giá trị hợp lý của tài sản thuê tại thời điểm khởi đầu của hợp đồng thuê và giá trị hiện tại của khoản thanh toán tiền thuê tối thiểu. Tỷ lệ chiết khấu để tính giá trị hiện tại của khoản thanh toán tiền thuê tối thiểu cho việc thuê tài sản là lãi suất ngầm định trong hợp đồng thuê tài sản hoặc lãi suất ghi trong hợp đồng.

CÔNG TY CỔ PHẦN GEMADEPT

Địa chỉ: 6 Lê Thánh Tôn, Phường Bến Nghé, Quận 1, TP. Hồ Chí Minh, Việt Nam

BÁO CÁO TÀI CHÍNH CÔNG TY MẸ QUÝ 3 NĂM 2019

Bản thuyết minh Báo cáo tài chính (tiếp theo)

Trong trường hợp không thể xác định được lãi suất ngầm định trong hợp đồng thuê thì sử dụng lãi suất tiền vay tại thời điểm khởi đầu việc thuê tài sản.

Tài sản cố định thuê tài chính được khấu hao theo phương pháp đường thẳng dựa trên thời gian hữu dụng ước tính. Trong trường hợp không chắc chắn Công ty sẽ có quyền sở hữu tài sản khi hết hạn hợp đồng thuê thì tài sản cố định sẽ được khấu hao theo thời gian ngắn hơn giữa thời gian thuê và thời gian hữu dụng ước tính. Số năm khấu hao của thiết bị và phương tiện vận tải không quá 06 năm.

11. Tài sản cố định vô hình

Tài sản cố định vô hình được thể hiện theo nguyên giá trừ hao mòn lũy kế.

Nguyên giá tài sản cố định vô hình bao gồm toàn bộ các chi phí mà Công ty phải bỏ ra để có được tài sản cố định tính đến thời điểm đưa tài sản đó vào trạng thái sẵn sàng sử dụng. Chi phí liên quan đến tài sản cố định vô hình phát sinh sau khi ghi nhận ban đầu được ghi nhận là chi phí sản xuất, kinh doanh trong kỳ trừ khi các chi phí này gắn liền với một tài sản cố định vô hình cụ thể và làm tăng lợi ích kinh tế từ các tài sản này.

Khi tài sản cố định vô hình được bán hay thanh lý, nguyên giá và giá trị hao mòn lũy kế được xóa sổ và lãi, lỗ phát sinh do thanh lý được ghi nhận vào thu nhập hay chi phí trong kỳ.

Tài sản cố định vô hình của Công ty bao gồm:

Quyền sử dụng đất

Quyền sử dụng đất là toàn bộ các chi phí thực tế Công ty đã chi ra có liên quan trực tiếp tới đất sử dụng, bao gồm: tiền chi ra để có quyền sử dụng đất, chi phí cho đền bù, giải phóng mặt bằng, san lấp mặt bằng, lệ phí trước bạ,... Quyền sử dụng đất không xác định thời hạn không được tính khấu hao.

Chương trình phần mềm máy tính

Chi phí liên quan đến các chương trình phần mềm máy tính không phải là một bộ phận gắn kết với phần cứng có liên quan được vốn hóa. Nguyên giá của chương trình phần mềm máy tính là toàn bộ các chi phí mà Công ty đã chi ra tính đến thời điểm đưa phần mềm vào sử dụng. Chương trình phần mềm máy tính được khấu hao theo phương pháp đường thẳng từ 03 – 08 năm.

12. Chi phí xây dựng cơ bản dở dang

Chi phí xây dựng cơ bản dở dang phản ánh các chi phí liên quan trực tiếp (bao gồm cả chi phí lãi vay có liên quan phù hợp với chính sách kế toán của Công ty đến các tài sản đang trong quá trình xây dựng, máy móc thiết bị đang lắp đặt để phục vụ cho mục đích sản xuất, cho thuê và quản lý cũng như chi phí liên quan đến việc sửa chữa tài sản cố định đang thực hiện. Các tài sản này được ghi nhận theo giá gốc và không được tính khấu hao.

13. Các khoản nợ phải trả và chi phí phải trả

Các khoản nợ phải trả và chi phí phải trả được ghi nhận cho số tiền phải trả trong tương lai liên quan đến hàng hóa và dịch vụ đã nhận được. Chi phí phải trả được ghi nhận dựa trên các ước tính hợp lý về số tiền phải trả.

Việc phân loại các khoản phải trả là phải trả người bán, chi phí phải trả và phải trả khác được thực hiện theo nguyên tắc sau:

- Phải trả người bán phản ánh các khoản phải trả mang tính chất thương mại phát sinh từ giao dịch mua hàng hóa, dịch vụ, tài sản và người bán là đơn vị độc lập với Công ty.
- Chi phí phải trả phản ánh các khoản phải trả cho hàng hóa, dịch vụ đã nhận được từ người bán hoặc đã cung cấp cho người mua nhưng chưa chi trả do chưa có hóa đơn hoặc chưa đủ hồ sơ,

CÔNG TY CỔ PHẦN GEMADEPT

Địa chỉ: 6 Lê Thánh Tôn, Phường Bến Nghé, Quận 1, TP. Hồ Chí Minh, Việt Nam

BÁO CÁO TÀI CHÍNH CÔNG TY MẸ QUÝ 3 NĂM 2019

Bản thuyết minh Báo cáo tài chính (tiếp theo)

tài liệu kế toán và các khoản phải trả cho người lao động về tiền lương nghỉ phép, các khoản chi phí sản xuất, kinh doanh phải trích trước.

- Phải trả khác phản ánh các khoản phải trả không có tính thương mại, không liên quan đến giao dịch mua, bán, cung cấp hàng hóa dịch vụ.

Các khoản nợ phải trả và chi phí phải trả được phân loại ngắn hạn và dài hạn trên Bảng cân đối kế toán giữa niên độ căn cứ theo kỳ hạn còn lại tại ngày kết thúc kỳ kế toán.

14. Các khoản dự phòng phải trả

Các khoản dự phòng được ghi nhận khi Công ty có nghĩa vụ nợ hiện tại (nghĩa vụ pháp lý hoặc nghĩa vụ liên đới) do kết quả từ một sự kiện đã xảy ra, việc thanh toán nghĩa vụ nợ này có thể sẽ dẫn đến sự giảm sút về những lợi ích kinh tế và giá trị của nghĩa vụ nợ đó có thể được một ước tính đáng tin cậy.

Nếu ảnh hưởng của thời gian là trọng yếu, dự phòng sẽ được xác định bằng cách chiết khấu số tiền phải bỏ ra trong tương lai để thanh toán nghĩa vụ nợ với tỷ lệ chiết khấu trước thuế và phản ánh những đánh giá trên thị trường hiện tại về giá trị thời gian của tiền và những rủi ro cụ thể của khoản nợ đó. Khoản tăng lên của số dự phòng do thời gian trôi qua được ghi nhận là chi phí tài chính.

Các khoản dự phòng phải trả của Công ty chủ yếu liên quan đến những tổn thất phải bồi thường trong quá trình vận chuyển.

15. Vốn chủ sở hữu

Vốn góp của chủ sở hữu

Vốn góp của chủ sở hữu được ghi nhận theo số vốn thực tế đã góp của các cổ đông.

Thặng dư vốn cổ phần

Thặng dư vốn cổ phần được ghi nhận theo số chênh lệch giữa giá phát hành và mệnh giá cổ phiếu khi phát hành lần đầu hoặc phát hành bổ sung, chênh lệch giữa giá tái phát hành và giá trị sổ sách của cổ phiếu quỹ và cấu phần vốn của trái phiếu chuyển đổi khi đáo hạn. Chi phí trực tiếp liên quan đến việc phát hành bổ sung cổ phiếu và tái phát hành cổ phiếu quỹ được ghi giảm thặng dư vốn cổ phần.

Vốn khác của chủ sở hữu

Vốn khác được hình thành do bổ sung từ kết quả hoạt động kinh doanh, đánh giá lại tài sản và giá trị còn lại giữa giá trị hợp lý của các tài sản được tặng, biếu, tài trợ sau khi trừ các khoản thuế phải nộp (nếu có) liên quan đến các tài sản này.

16. Phân phối lợi nhuận

Lợi nhuận sau thuế thu nhập doanh nghiệp được phân phối cho các cổ đông sau khi đã trích lập các quỹ theo Điều lệ của Công ty cũng như các quy định của pháp luật và đã được Đại hội đồng cổ đông phê duyệt.

Việc phân phối lợi nhuận cho các cổ đông được cân nhắc đến các khoản mục phi tiền tệ nằm trong lợi nhuận sau thuế chưa phân phối có thể ảnh hưởng đến luồng tiền và khả năng chi trả cổ tức như lãi do đánh giá lại tài sản mang đi góp vốn, lãi do đánh giá lại các khoản mục tiền tệ, các công cụ tài chính và các khoản mục phi tiền tệ khác.

Cổ tức được ghi nhận là nợ phải trả khi được Đại hội đồng cổ đông phê duyệt.

17. Ghi nhận doanh thu và thu nhập

Doanh thu cung cấp dịch vụ

Doanh thu cung cấp dịch vụ được ghi nhận khi đồng thời thỏa mãn các điều kiện sau:

- Doanh thu được xác định tương đối chắc chắn. Khi hợp đồng quy định người mua được quyền trả lại dịch vụ đã mua theo những điều kiện cụ thể, doanh thu chỉ được ghi nhận khi những

CÔNG TY CỔ PHẦN GEMADEPT

Địa chỉ: 6 Lê Thánh Tôn, Phường Bến Nghé, Quận 1, TP. Hồ Chí Minh, Việt Nam

BÁO CÁO TÀI CHÍNH CÔNG TY MẸ QUÝ 3 NĂM 2019

Bản thuyết minh Báo cáo tài chính (tiếp theo)

điều kiện cụ thể đó không còn tồn tại và người mua không được quyền trả lại dịch vụ đã cung cấp.

- Công ty đã hoặc sẽ thu được lợi ích kinh tế từ giao dịch cung cấp dịch vụ đó.
- Xác định được phần công việc đã hoàn thành vào thời điểm báo cáo.
- Xác định được chi phí phát sinh cho giao dịch và chi phí để hoàn thành giao dịch cung cấp dịch vụ đó.

Trường hợp dịch vụ được thực hiện trong nhiều kỳ thì doanh thu được ghi nhận trong kỳ được căn cứ vào kết quả phân công việc đã hoàn thành vào ngày kết thúc kỳ kế toán.

Doanh thu cho thuê tài sản hoạt động

Doanh thu cho thuê tài sản hoạt động được ghi nhận theo phương pháp đường thẳng trong suốt thời gian cho thuê. Tiền cho thuê nhận trước của nhiều kỳ được phân bổ vào doanh thu phù hợp với thời gian cho thuê.

Tiền lãi

Tiền lãi được ghi nhận trên cơ sở thời gian và lãi suất thực tế từng kỳ.

Cổ tức và lợi nhuận được chia

Cổ tức và lợi nhuận được chia được ghi nhận khi Công ty được quyền nhận cổ tức hoặc lợi nhuận từ việc góp vốn. Cổ tức được nhận bằng cổ phiếu chi được theo dõi số lượng cổ phiếu tặng thêm, không ghi nhận giá trị cổ phiếu nhận được.

18. Chi phí đi vay

Chi phí đi vay bao gồm lãi tiền vay và các chi phí khác phát sinh liên quan trực tiếp đến các khoản vay.

Chi phí đi vay được ghi nhận vào chi phí khi phát sinh. Trường hợp chi phí đi vay liên quan trực tiếp đến việc đầu tư xây dựng hoặc sản xuất tài sản dở dang cần có một thời gian đủ dài (trên 12 tháng) để có thể đưa vào sử dụng theo mục đích định trước hoặc bán thì chi phí đi vay này được tính vào giá trị của tài sản đó. Đối với khoản vay riêng phục vụ việc xây dựng tài sản cố định, lãi vay được vốn hóa kể cả khi thời gian xây dựng dưới 12 tháng. Các khoản thu nhập phát sinh từ việc đầu tư tạm thời các khoản vay được ghi giảm nguyên giá tài sản có liên quan.

Đối với các khoản vốn vay chung trong đó có sử dụng cho mục đích đầu tư xây dựng hoặc sản xuất tài sản dở dang thì chi phí đi vay vốn hóa được xác định theo tỷ lệ vốn hóa đối với chi phí lũy kế bình quân gia quyền phát sinh cho việc đầu tư xây dựng cơ bản hoặc sản xuất tài sản đó. Tỷ lệ vốn hóa được tính theo tỷ lệ lãi suất bình quân gia quyền của các khoản vay chưa trả trong kỳ, ngoại trừ các khoản vay riêng biệt phục vụ cho mục đích hình thành một tài sản cụ thể.

19. Các khoản chi phí

Chi phí là những khoản làm giảm lợi ích kinh tế được ghi nhận tại thời điểm giao dịch phát sinh hoặc khi có khả năng tương đối chắc chắn sẽ phát sinh trong tương lai không phân biệt đã chi tiền hay chưa.

Các khoản chi phí và khoản doanh thu do nó tạo ra phải được ghi nhận đồng thời theo nguyên tắc phù hợp. Trong trường hợp nguyên tắc phù hợp xung đột với nguyên tắc thận trọng, chi phí được ghi nhận căn cứ vào bản chất và quy định của các chuẩn mực kế toán để đảm bảo phản ánh giao dịch một cách trung thực, hợp lý.

20. Thuế thu nhập doanh nghiệp

Chi phí thuế thu nhập doanh nghiệp bao gồm thuế thu nhập hiện hành và thuế thu nhập hoãn lại.

Thuế thu nhập hiện hành

Thuế thu nhập hiện hành là khoản thuế được tính dựa trên thu nhập tính thuế. Thu nhập tính thuế chênh lệch so với lợi nhuận kế toán là do điều chỉnh các khoản chênh lệch tạm thời giữa thuế và kế

CÔNG TY CỔ PHẦN GEMADEPT

Địa chỉ: 6 Lê Thánh Tôn, Phường Bến Nghé, Quận 1, TP. Hồ Chí Minh, Việt Nam

BÁO CÁO TÀI CHÍNH CÔNG TY MẸ QUÝ 3 NĂM 2019

Bản thuyết minh Báo cáo tài chính (tiếp theo)

toán, các chi phí không được trừ cũng như điều chỉnh các khoản thu nhập không phải chịu thuế và các khoản lỗ được chuyển.

Thuế thu nhập hoãn lại

Thuế thu nhập hoãn lại là khoản thuế thu nhập doanh nghiệp sẽ phải nộp hoặc sẽ được hoàn lại do chênh lệch tạm thời giữa giá trị ghi sổ của tài sản và nợ phải trả cho mục đích lập Báo cáo tài chính và cơ sở tính thuế thu nhập. Thuế thu nhập hoãn lại phải trả được ghi nhận cho tất cả các khoản chênh lệch tạm thời chịu thuế. Tài sản thuế thu nhập hoãn lại chỉ được ghi nhận khi chắc chắn trong tương lai sẽ có lợi nhuận tính thuế để sử dụng những chênh lệch tạm thời được khấu trừ này. Giá trị ghi sổ của tài sản thuế thu nhập doanh nghiệp hoãn lại được xem xét lại vào ngày kết thúc kỳ kế toán và sẽ được ghi giảm đến mức đảm bảo chắc chắn có đủ lợi nhuận tính thuế cho phép lợi ích của một phần hoặc toàn bộ tài sản thuế thu nhập hoãn lại được sử dụng. Các tài sản thuế thu nhập doanh nghiệp hoãn lại chưa được ghi nhận trước đây được xem xét lại vào ngày kết thúc kỳ kế toán và được ghi nhận khi chắc chắn có đủ lợi nhuận tính thuế để có thể sử dụng các tài sản thuế thu nhập hoãn lại chưa ghi nhận này.

Tài sản thuế thu nhập hoãn lại và thuế thu nhập hoãn lại phải trả được xác định theo thuế suất dự tính sẽ áp dụng cho năm tài sản được thu hồi hay nợ phải trả được thanh toán dựa trên các mức thuế suất có hiệu lực tại ngày kết thúc kỳ kế toán. Thuế thu nhập hoãn lại được ghi nhận vào Báo cáo kết quả hoạt động kinh doanh và chỉ ghi trực tiếp vào vốn chủ sở hữu khi khoản thuế đó liên quan đến các khoản mục được ghi thẳng vào vốn chủ sở hữu.

Tài sản thuế thu nhập hoãn lại và thuế thu nhập hoãn lại phải trả được bù trừ khi:

- Công ty có quyền hợp pháp được bù trừ giữa tài sản thuế thu nhập hiện hành với thuế thu nhập hiện hành phải nộp; và
- Các tài sản thuế thu nhập hoãn lại và thuế thu nhập hoãn lại phải trả này liên quan đến thuế thu nhập doanh nghiệp được quản lý bởi cùng một cơ quan thuế:
 - Đối với cùng một đơn vị chịu thuế; hoặc
 - Công ty dự định thanh toán thuế thu nhập hiện hành phải trả và tài sản thuế thu nhập hiện hành trên cơ sở thuần hoặc thu hồi tài sản đồng thời với việc thanh toán nợ phải trả trong từng kỳ tương lai khi các khoản trọng yếu của thuế thu nhập hoãn lại phải trả hoặc tài sản thuế thu nhập hoãn lại được thanh toán hoặc thu hồi.

21. Bên liên quan

Các bên được coi là liên quan nếu một bên có khả năng kiểm soát hoặc có ảnh hưởng đáng kể đối với bên kia trong việc ra quyết định các chính sách tài chính và hoạt động. Các bên cũng được xem là bên liên quan nếu cùng chịu sự kiểm soát chung hay chịu ảnh hưởng đáng kể chung.

Trong việc xem xét mối quan hệ của các bên liên quan, bản chất của mối quan hệ được chú trọng nhiều hơn hình thức pháp lý.

V. THÔNG TIN BỔ SUNG CHO CÁC KHOẢN MỤC TRÌNH BÀY TRONG BẢNG CÂN ĐỐI KẾ TOÁN

1. Tiền và các khoản tương đương tiền

	<u>Số cuối kỳ</u>	<u>Số đầu năm</u>
Tiền mặt	1.930.940.623	2.515.324.364
Tiền gửi ngân hàng	26.527.031.461	40.554.953.065
Cộng	<u>28.457.972.084</u>	<u>43.070.277.429</u>

2. Các khoản đầu tư tài chính

Các khoản đầu tư tài chính của Công ty bao gồm chứng khoán kinh doanh và đầu tư góp vốn vào đơn vị khác. Thông tin về các khoản đầu tư tài chính của Công ty như sau:

CÔNG TY CỔ PHẦN GEMADEPT

Địa chỉ: 6 Lê Thánh Tôn, Phường Bến Nghé, Quận 1, TP. Hồ Chí Minh, Việt Nam

BÁO CÁO TÀI CHÍNH CÔNG TY MẸ QUÝ 3 NĂM 2019**Bản thuyết minh Báo cáo tài chính (tiếp theo)****2a. Chứng khoán kinh doanh**

	Số cuối kỳ			Số đầu năm		
	Giá gốc	Giá trị hợp lý	Dự phòng	Giá gốc	Giá trị hợp lý	Dự phòng
Cổ phiếu						
Ngân hàng Thương mại Cổ phần Quốc Dân	94.971.030.000	58.461.967.052	(36.509.062.948)	94.971.030.000	62.645.063.159	(32.325.966.841)
Công ty Cổ phần Thép Thủ Đức	31.488.264.362	14.603.010.242	(16.885.254.120)	31.488.264.362	16.519.218.000	(14.969.046.362)
Công ty Cổ phần Khoáng sản Mangan	14.234.321.100	-	(14.234.321.100)	14.234.321.100	-	(14.234.321.100)
Các cổ phiếu khác	650.218	329.400	(370.368)	650.218	365.900	(352.768)
Cộng	140.694.265.680	73.065.306.694	(67.629.008.536)	140.694.265.680	79.164.647.059	(61.529.687.071)

Tình hình biến động dự phòng giảm giá chứng khoán kinh doanh như sau:

	Kỳ này	Kỳ trước
Số đầu năm	(61.529.687.071)	(74.153.531.152)
Dự phòng trong kỳ	(6.099.321.465)	15.551.202.800
Số cuối kỳ	(67.629.008.536)	(58.602.328.352)

2b. Đầu tư góp vốn vào đơn vị khác

	Số cuối kỳ		Số đầu năm	
	Giá gốc	Dự phòng	Giá gốc	Dự phòng
Đầu tư vào công ty con	3.541.171.088.483	(395.725.915.264)	3.394.681.888.483	(373.669.542.700)
Công ty Cổ phần Hoa Sen Thái Bình Dương	821.547.894.800	(106.932.829.693)	821.547.894.800	(86.537.815.310)
Công ty Cổ phần Hòa Ngọc Thái Bình Dương	586.721.892.380	(161.978.911.133)	586.721.892.380	(158.712.498.700)
Công ty Cổ phần Cảng Nam Hải	424.383.000.000	-	424.383.000.000	-
Công ty Cổ phần Cảng Nam Đình Vũ	360.000.000.000	-	360.000.000.000	(31.017.920.515)
Công ty Cổ phần Cảng Nam Hải Đình Vũ	338.625.450.000	-	338.625.450.000	-
Công ty Cổ phần Niềm Kiêu Hân Thái Bình Dương ⁽ⁱ⁾	304.981.895.550	(117.250.858.200)	258.592.695.550	(81.556.853.689)
Công ty TNHH Cảng Phước Long ⁽ⁱ⁾	300.000.000.000	-	200.000.000.000	-
Công ty TNHH MTV Công nghiệp Cao su Thái Bình Dương ⁽ⁱ⁾	86.900.000.000	(9.563.316.238)	85.800.000.000	(9.460.093.395)
Công ty Cổ phần ICD Nam Hải	78.000.000.000	-	78.000.000.000	(5.384.361.091)
Công ty Cổ phần Gemadept Vũng Tàu	67.200.000.000	-	67.200.000.000	-
Công ty Cổ phần Đầu tư Xây dựng Phát triển Hạ tầng Gemadept	60.000.000.000	-	60.000.000.000	-
Công ty Cổ phần Cảng quốc tế Gemadept Dung Quất	41.730.000.000	-	41.730.000.000	-

CÔNG TY CỔ PHẦN GEMADEPT

Địa chỉ: 6 Lê Thánh Tôn, Phường Bến Nghé, Quận 1, TP. Hồ Chí Minh, Việt Nam

BÁO CÁO TÀI CHÍNH CÔNG TY MẸ QUÝ 3 NĂM 2019**Bản thuyết minh Báo cáo tài chính (tiếp theo)**

	Số cuối kỳ		Số đầu năm	
	Giá gốc	Dự phòng	Giá gốc	Dự phòng
Công ty TNHH Dịch vụ Vận tải Tổng hợp V.N.M	35.000.000.000	-	35.000.000.000	-
Công ty Cổ phần Dịch vụ Vận tải Trường Thọ	27.600.000.000	-	27.600.000.000	-
Công ty TNHH MTV Vận tải Hàng hải Thái Bình Dương	3.500.000.000	-	3.500.000.000	-
Công ty Cổ phần Cảng quốc tế Gemadept Nhơn Hội	2.343.651.753	-	2.343.651.753	-
Công ty TNHH Thiết bị và Dịch vụ Hàng hải Thái Bình Dương	1.000.000.000	-	1.000.000.000	-
Các công ty con khác ⁽ⁱⁱⁱ⁾	1.637.304.000	-	2.637.304.000	(1.000.000.000)
Đầu tư vào công ty liên doanh, liên kết	1.816.730.453.941	(120.172.123.362)	1.807.852.948.941	(121.603.440.229)
Công ty Cổ phần Cảng Cái Mép Gemadept – Terminal Link	834.150.000.000	(89.313.609.917)	834.150.000.000	(80.767.976.488)
Công ty Cổ phần Dịch vụ Hàng hóa Sài Gòn	393.773.440.000	-	393.773.440.000	-
Công ty TNHH CJ Gemadept Logistics Holdings	131.555.876.205	-	131.555.876.205	-
Công ty TNHH Tiếp vận "K" Line – Gemadept	108.001.500.000	-	108.001.500.000	-
Công ty TNHH CJ Gemadept Shipping Holdings	104.620.023.000	(740.664.801)	104.620.023.000	(11.712.456.929)
Công ty TNHH Golden Globe ⁽ⁱ⁾	103.869.662.496	(1.134.703.326)	94.992.157.496	(626.134.604)
Công ty TNHH Thương mại Quả Cầu Vàng	62.538.064.097	-	62.538.064.097	-
Công ty Cổ phần Liên hợp Thực phẩm	49.825.280.000	(10.228.537.175)	49.825.280.000	(9.742.264.065)
Các công ty liên kết khác	28.396.608.143	(18.754.608.143)	28.396.608.143	(18.754.608.143)
Đầu tư góp vốn vào đơn vị khác	170.581.032.000	(3.438.918.991)	186.457.032.000	(9.414.111.561)
Ngân hàng Thương mại Cổ phần Hàng Hải Việt Nam	165.581.032.000	-	165.581.032.000	-
Công ty Cổ phần Chứng khoán Công nghiệp Việt Nam ⁽ⁱⁱ⁾	-	-	15.876.000.000	(6.246.822.728)
Công ty Cổ phần Quản lý Quỹ Trí Tuệ Việt Nam	5.000.000.000	(3.438.918.991)	5.000.000.000	(3.167.288.833)
Cộng	5.528.482.574.424	(519.336.957.616)	5.388.991.869.424	(504.687.094.490)

(i) Tăng do góp vốn bổ sung.

(ii) Công ty Cổ phần Chứng khoán Công nghiệp Việt Nam đã giải thể.

(iii) Giảm do giải thể Công ty TNHH Tin học Vĩ Tin.

CÔNG TY CỔ PHẦN GEMADEPT

Địa chỉ: 6 Lê Thánh Tôn, Phường Bến Nghé, Quận 1, TP. Hồ Chí Minh, Việt Nam

BÁO CÁO TÀI CHÍNH CÔNG TY MẸ QUÝ 3 NĂM 2019

Bản thuyết minh Báo cáo tài chính (tiếp theo)**2c. Giao dịch với các công ty con và công ty liên doanh, liên kết**

Trong kỳ, Công ty phát sinh các giao dịch trọng yếu với các công ty con và công ty liên doanh, liên kết như sau:

	Lũy kế từ đầu năm đến cuối kỳ này	
	Năm nay	Năm trước
Công ty Cổ phần Cảng Nam Hải		
Doanh thu dịch vụ	-	710.184.500
Chi phí dịch vụ	550.128.426	-
Cổ tức được chia	29.988.400.000	28.000.000.000
Vay	38.500.000.000	41.500.000.000
Lãi vay	3.791.707.836	339.423.288
Chi hộ	63.044.998	4.604.162
Công ty Cổ phần Cảng Nam Đình Vũ		
Doanh thu cho thuê tài sản	8.260.313.725	6.302.363.571
Vay	129.000.000.000	48.000.000.000
Lãi vay	8.153.427.397	135.665.754
Chi hộ	4.271.965	7.102.063
Công ty Cổ phần Cảng Nam Hải Đình Vũ		
Doanh thu dịch vụ	8.600.000.000	3.149.094.758
Chi phí dịch vụ	922.322.435	-
Cho vay	-	43.000.000.000
Vay	77.500.000.000	124.000.000.000
Lãi vay	1.287.136.985	1.853.902.206
Lãi cho vay	33.657.534	30.032.877
Chi hộ	94.469.798	19.059.737
Cổ tức được chia	156.447.315.000	165.249.219.600
Công ty TNHH Cảng Phước Long		
Doanh thu cho thuê tài sản	16.154.090.905	19.765.029.324
Cho vay	37.500.000.000	105.000.000.000
Lãi cho vay	401.621.919	2.646.897.410
Chi hộ	252.583.788	148.145.287
Góp vốn	100.000.000.000	-
Lợi nhuận được chia	50.000.000.000	44.000.000.000
Công ty Cổ phần Niềm Kiêu Hãnh Thái Bình Dương		
Góp vốn	39.447.500.000	59.484.500.000
Công ty TNHH MTV Công nghiệp Cao su Thái Bình Dương		
Góp vốn	1.100.000.000	2.200.000.000
Chi hộ	123.325.638	278.151.954

CÔNG TY CỔ PHẦN GEMADEPT

Địa chỉ: 6 Lê Thánh Tôn, Phường Bến Nghé, Quận 1, TP. Hồ Chí Minh, Việt Nam

BÁO CÁO TÀI CHÍNH CÔNG TY MẸ QUÝ 3 NĂM 2019**Bản thuyết minh Báo cáo tài chính (tiếp theo)**

	Lũy kế từ đầu năm đến cuối kỳ này	
	Năm nay	Năm trước
Công ty Cổ phần ICD Nam Hải		
Doanh thu cho thuê tài sản	4.568.181.816	1.680.000.000
Cho vay	-	8.000.000.000
Lãi cho vay	5.145.863.013	5.156.724.505
Chi hộ	17.410.059	1.934.451
Công ty Cổ phần Đầu tư Xây dựng Phát triển Hạ tầng Gemadept		
Chi hộ	426.610.000	-
Cổ tức được chia	10.200.000.000	-
Công ty Cổ phần Cảng quốc tế Gemadept Dung Quất		
Doanh thu dịch vụ	476.181.819	476.181.818
Chi phí dịch vụ	31.040.070	61.553.127
Thu hộ	1.385.088.265	-
Chi hộ	-	635.803.143
Cho vay	-	10.000.000.000
Lãi cho vay	-	14.383.562
Cổ tức được chia	35.000.000.000	-
Công ty TNHH Dịch vụ Vận tải Tổng hợp V.N.M		
Lợi nhuận được chia	98.016.849.314	16.000.000.000
Vay	32.000.000.000	1.000.000.000
Lãi vay	170.301.370	16.849.314
Công ty Cổ phần Dịch vụ Vận tải Trường Thọ		
Doanh thu cho thuê tài sản	3.240.000.000	3.240.000.000
Cổ tức được chia	-	5.520.000.000
Công ty TNHH MTV Vận tải Hàng hải Thái Bình Dương		
Vay	1.600.000.000	7.000.000.000
Lãi vay	247.397.261	390.547.945
Lợi nhuận được chia	-	2.000.000.000
Công ty TNHH Thiết bị và Dịch vụ Hàng hải Thái Bình Dương		
Doanh thu dịch vụ	4.189.542.560	644.343.280
Doanh thu thanh lý tài sản	-	305.000.000
Chi phí dịch vụ	78.449.418	366.444.965
Chi hộ	51.487.816	-
Lợi nhuận được chia	4.000.000.000	10.000.000.000

CÔNG TY CỔ PHẦN GEMADEPT

Địa chỉ: 6 Lê Thánh Tôn, Phường Bến Nghé, Quận 1, TP. Hồ Chí Minh, Việt Nam

BÁO CÁO TÀI CHÍNH CÔNG TY MẸ QUÝ 3 NĂM 2019**Bản thuyết minh Báo cáo tài chính (tiếp theo)**

	Lũy kế từ đầu năm đến cuối kỳ này	
	Năm nay	Năm trước
Công ty TNHH ISS - Gemadept		
Doanh thu dịch vụ	-	7.983.500
Lợi nhuận được chia	-	1.792.503.763
Công ty TNHH Dịch vụ Tin học Vĩ Tin		
Chi phí dịch vụ	-	945.000.000
Chi hộ	-	1.008.395.280
Thu hồi vốn góp	117.163.257	-
Công ty Cổ phần Cảng Cái Mép Gemadept - Terminal Link		
Doanh thu cho thuê văn phòng	199.446.682	198.000.000
Lãi vay	328.142.924	956.727.133
Công ty Cổ phần Dịch vụ Hàng hóa Sài Gòn		
Cổ tức được chia	68.234.068.000	110.649.840.000
Vay	50.000.000.000	198.000.000.000
Lãi vay	2.386.574.562	1.645.380.137
Công ty TNHH Tiếp vận "K" Line – Gemadept		
Doanh thu dịch vụ	287.057.602	248.944.292
Góp vốn	-	36.649.000.000
Vay	-	30.000.000.000
Lãi vay	-	220.273.972
Công ty TNHH Golden Globe		
Góp vốn	8.877.505.000	5.398.554.360
Công ty Cổ phần Thương cảng Vũng Tàu		
Cổ tức được chia	674.940.000	1.157.040.000
Công ty Cổ phần Du lịch Minh Đạm		
Cho vay	180.000.000	330.000.000
Công ty TNHH MTV Tiếp vận Gemadept		
Doanh thu dịch vụ	6,038,867,341	183.952.724
Doanh thu cho thuê tài sản	3.286.365.531	2.588.318.182
Chi phí dịch vụ	72.781.818	-
Cho vay	-	5.000.000.000
Lãi cho vay	-	299.916.438
Chi hộ	1.566.845.431	1.055.842.510
Thu hộ	14.066.176.361	31.187.179.441
Công ty TNHH MTV Gemadept Hải Phòng		
Doanh thu cho thuê tài sản	4.549.636.363	4.869.636.363
Chi hộ	24.631.377	50.187.043
Công ty Cổ phần Mekong Logistics		
Cho vay	-	3.000.000.000
Lãi cho vay	282.849.316	123.698.629

CÔNG TY CỔ PHẦN GEMADEPT

Địa chỉ: 6 Lê Thánh Tôn, Phường Bến Nghé, Quận 1, TP. Hồ Chí Minh, Việt Nam

BÁO CÁO TÀI CHÍNH CÔNG TY MẸ QUÝ 3 NĂM 2019**Bản thuyết minh Báo cáo tài chính (tiếp theo)**

	Lũy kế từ đầu năm đến cuối kỳ này	
	Năm nay	Năm trước
<i>Công ty TNHH MTV Vận tải biển Gemadept</i>		
Doanh thu dịch vụ, cho thuê tài sản	62.329.573.878	49.829.166.371
Chi phí dịch vụ	-	179.996.045
Thu hộ	26.514.115.349	37.387.609.479
Chi hộ	21.208.602.120	2.190.603.111
<i>Công ty TNHH CJ Gemadept Logistics Holdings</i>		
Cho vay	13.000.000.000	2.000.000.000
Lãi cho vay	429.298.631	11.890.411
<i>Công ty TNHH CJ Gemadept Shipping Holdings</i>		
Cho vay	2.785.460.000	-
Lãi cho vay	98.213.261	-
3. Phải thu ngắn hạn của khách hàng		
	Số cuối kỳ	Số đầu năm
<i>Phải thu các bên liên quan</i>	38.800.167.303	53.752.411.415
Công ty TNHH MTV Vận tải biển Gemadept	16.587.571.252	20.662.956.601
Công ty TNHH Cảng Phước Long	990.000.000	11.419.893.476
Công ty TNHH Thiết bị và Dịch vụ Hàng hải Thái Bình Dương	6.291.666.988	6.403.258.406
Công ty TNHH MTV Gemadept Hải Phòng	541.400.000	4.130.800.000
Công ty TNHH MTV Tiếp vận Gemadept	6.540.199.323	3.691.392.506
Công ty Cổ phần Dịch vụ Vận tải Trường Thọ	1.900.800.000	2.336.800.000
Công ty Cổ phần ICD Nam Hải	4.171.479.452	2.156.000.000
Công ty Cổ phần Cảng Nam Đình Vũ	-	1.538.407.200
Công ty Cổ phần Cảng Nam Hải Đình Vũ	1.602.450.288	1.412.903.226
Công ty Cổ phần Cảng quốc tế Gemadept Dung Quất	174.600.000	-
<i>Phải thu các khách hàng khác</i>	23.224.725.709	43.455.735.059
Công ty TNHH Hyosung Việt Nam	-	16.806.567.523
Các khách hàng khác	23.224.725.709	26.649.167.536
Cộng	62.024.893.012	97.208.146.474
4. Trả trước cho người bán ngắn hạn		
	Số cuối kỳ	Số đầu năm
Công ty Cổ phần Bông Sen Vàng	26.080.800.000	26.080.800.000
Công ty Cổ phần Hàng hải Ngân Hà	10.783.853.004	10.783.853.004
Các nhà cung cấp khác	7.189.333.881	5.216.910.805
Cộng	44.053.986.885	42.081.563.809

CÔNG TY CỔ PHẦN GEMADEPT

Địa chỉ: 6 Lê Thánh Tôn, Phường Bến Nghé, Quận 1, TP. Hồ Chí Minh, Việt Nam

BÁO CÁO TÀI CHÍNH CÔNG TY MẸ QUÝ 3 NĂM 2019

Bản thuyết minh Báo cáo tài chính (tiếp theo)

5. Phải thu về cho vay ngắn hạn

	<u>Số cuối kỳ</u>	<u>Số đầu năm</u>
<i>Cho các bên liên quan vay</i>	<i>108.075.460.000</i>	<i>145.345.000.000</i>
Công ty Cổ phần ICD Nam Hải	86.000.000.000	86.000.000.000
Công ty TNHH Cảng Phước Long	-	30.000.000.000
Công ty Cổ phần Cảng Nam Hải Đình Vũ	-	15.000.000.000
Công ty Cổ phần Mekong Logistics	-	8.000.000.000
Công ty TNHH CJ Gemadept Logistics Holdings	17.000.000.000	4.000.000.000
Công ty Cổ phần Du lịch Minh Đạm	2.290.000.000	2.110.000.000
Công ty TNHH Dịch vụ Tin Học Vĩ Tín	-	235.000.000
Công ty TNHH CJ Gemadept Shipping Holdings	2.785.460.000	-
<i>Cho tổ chức khác vay</i>	<i>11.000.000.000</i>	<i>11.000.000.000</i>
Cộng	<u>119.075.460.000</u>	<u>156.345.000.000</u>

6. Phải thu ngắn hạn/dài hạn khác

6a. Phải thu ngắn hạn khác

	<u>Số cuối kỳ</u>	<u>Số đầu năm</u>
<i>Phải thu các bên liên quan</i>	<i>435.027.457.630</i>	<i>290.666.367.914</i>
Công ty Cổ phần Hòn Ngọc Thái Bình Dương – Chi hệ	85.819.814.250	85.632.602.850
Công ty TNHH Cảng Phước Long – Chi hệ, lợi nhuận được chia, lãi cho vay	100.373.800.000	82.396.026.076
Công ty Cổ phần Cảng quốc tế Gemadept Dung Quất – Cổ tức	70.000.000.000	38.800.000.000
Công ty TNHH MTV Vận tải biển Gemadept – Lợi nhuận được chia, thu hệ	19.034.508.242	31.478.017.357
Công ty TNHH Golden Globe – Chi hệ	26.093.214.000	26.036.881.500
Công ty TNHH MTV Gemadept Hải Phòng – Chi hệ, lợi nhuận được chia	3.095.173.187	9.132.443.155
Công ty TNHH Thiết bị và Dịch vụ Hàng hải Thái Bình Dương – Lợi nhuận được chia, chi hệ	12.051.487.816	8.000.000.000
Công ty Cổ phần ICD Nam Hải – Chi hệ, lãi cho vay	4.028.120.600	3.456.724.105
Công ty TNHH Dịch vụ Vận tải Tổng hợp V.N.M – Lợi nhuận được chia	-	1.983.150.686
Công ty Cổ phần Vận tải và Dịch vụ Điện lực – Cổ tức	-	1.072.446.000
Công ty TNHH MTV Công nghiệp Cao su Thái Bình Dương – Chi hệ	965.185.067	773.782.948
Công ty Cổ phần Đầu tư Xây dựng Phát triển Hạ tầng Gemadept – Chi hệ	11.183.591.000	556.981.000
Công ty TNHH Dịch vụ Tin học Vĩ Tín – Chi hệ	-	424.500.451
Công ty TNHH MTV Tiếp vận Gemadept – Chi hệ, lợi nhuận được chia, lãi cho vay	712.788.186	327.961.655
Công ty Cổ phần Mekong Logistics – Lãi cho vay	-	82.328.766
Công ty Cổ phần Cảng Nam Hải Đình Vũ – Chi hệ	-	4.271.965

CÔNG TY CỔ PHẦN GEMADEPT

Địa chỉ: 6 Lê Thánh Tôn, Phường Bến Nghé, Quận 1, TP. Hồ Chí Minh, Việt Nam

BÁO CÁO TÀI CHÍNH CÔNG TY MẸ QUÝ 3 NĂM 2019**Bản thuyết minh Báo cáo tài chính (tiếp theo)**

	<u>Số cuối kỳ</u>	<u>Số đầu năm</u>
Công ty Cổ phần Cảng Nam Hải Đình Vũ		
– Cổ tức được chia	101.587.635.000	1.367.178
Các bên liên quan khác	82.140.282	506.882.222
Phải thu các tổ chức và cá nhân khác	69.543.729.966	75.200.630.173
Công ty TNHH Sông Hằng – Góp vốn hợp tác thực hiện dự án cảng tổng hợp Lê Chân	19.000.000.000	19.000.000.000
Tạm ứng	29.653.701.193	31.562.880.969
Các khoản chi hộ để thực hiện dịch vụ đại lý	2.008.173.757	2.722.178.104
Các khoản đặt cọc ngắn hạn	5.901.455.618	6.389.443.118
Các khoản phải thu ngắn hạn khác	12.980.399.398	15.526.127.982
Cộng	504.571.187.596	365.866.998.087

6b. Phải thu dài hạn khác

	<u>Số cuối kỳ</u>		<u>Số đầu năm</u>	
	<u>Giá trị</u>	<u>Dự phòng</u>	<u>Giá trị</u>	<u>Dự phòng</u>
Công ty Cổ phần Đầu tư Xây dựng Phát triển Hạ tầng Mặt Trời Đông Dương – Góp vốn hợp tác thực hiện dự án Khu dịch vụ hậu cần logistics	18.000.000.000	-	18.000.000.000	-
Các khoản đặt cọc dài hạn	4.467.369.443	-	-	-
Cộng	22.467.369.443	-	18.000.000.000	-

7. Nợ xấu

	Thời gian quá hạn	<u>Số cuối kỳ</u>		Thời gian quá hạn	<u>Số đầu năm</u>	
		<u>Giá gốc</u>	<u>Giá trị đã lập dự phòng</u>		<u>Giá gốc</u>	<u>Giá trị đã lập dự phòng</u>
Các bên liên quan		2.496.882.222	(2.496.882.222)		2.266.882.222	(2.266.882.222)
Công ty Cổ phần Du lịch Minh Đạm – Cho vay và lãi vay		2.496.882.222	(2.496.882.222)		2.266.882.222	(2.266.882.222)
Các tổ chức và cá nhân khác		4.377.903.116	(4.377.903.116)		7.170.627.887	(7.170.627.887)
Bà Nguyễn Thị Hồng Linh – Phải thu về kinh doanh chứng khoán	Trên 03 năm	3.000.000.000	(3.000.000.000)	Trên 03 năm	3.000.000.000	(3.000.000.000)
Penex Container Lines Pte. Ltd – Phải thu tiền bán hàng	Trên 03 năm	-	-	Trên 03 năm	2.792.724.771	(2.792.724.771)
Phải thu các tổ chức và cá nhân khác	Trên 03 năm	1.377.903.116	(1.377.903.116)	Trên 03 năm	1.377.903.116	(1.377.903.116)
Cộng		6.874.785.338	(6.874.785.338)		9.437.510.109	(9.437.510.109)

CÔNG TY CỔ PHẦN GEMADEPT

Địa chỉ: 6 Lê Thánh Tôn, Phường Bến Nghé, Quận 1, TP. Hồ Chí Minh, Việt Nam

BÁO CÁO TÀI CHÍNH CÔNG TY MẸ QUÝ 3 NĂM 2019**Bản thuyết minh Báo cáo tài chính (tiếp theo)***Tình hình biến động dự phòng nợ phải thu ngắn hạn khó đòi như sau:*

	<u>Kỳ này</u>	<u>Kỳ trước</u>
Số đầu năm	(9.437.510.109)	(153.153.951.083)
Trích lập dự phòng bổ sung	(230.000.000)	(370.941.795)
Thu hồi	2.234.179.817	-
Xóa nợ	558.544.954	142.830.510.867
Số cuối kỳ	(6.874.785.338)	(10.694.382.011)

8. Hàng tồn kho

	<u>Số cuối kỳ</u>		<u>Số đầu năm</u>	
	<u>Giá gốc</u>	<u>Dự phòng</u>	<u>Giá gốc</u>	<u>Dự phòng</u>
Nhiên liệu trên tàu	865.487.167	-	1.152.441.000	-
Nguyên vật liệu	1.426.340.792	-	-	-
Hàng hóa	14.800.012	-	-	-
Cộng	2.306.627.971	-	1.152.441.000	-

9. Chi phí trả trước ngắn hạn/dài hạn**9a. Chi phí trả trước ngắn hạn**

	<u>Số cuối kỳ</u>	<u>Số đầu năm</u>
Chi phí bảo hiểm	1.033.963.864	1.358.469.357
Các chi phí trả trước ngắn hạn khác	237.748.860	195.828.218
Cộng	1.271.712.724	1.554.297.575

9b. Chi phí trả trước dài hạn

	<u>Số cuối kỳ</u>	<u>Số đầu năm</u>
Chi phí lãi thuê tài chính container	41.448.926.695	49.467.126.156
Các chi phí trả trước dài hạn khác	6.106.464.707	3.704.322.322
Cộng	47.555.391.402	53.171.448.478

10. Tài sản cố định hữu hình

	<u>Nhà cửa, vật kiến trúc</u>	<u>Máy móc và thiết bị</u>	<u>Phương tiện vận tải, truyền dẫn</u>	<u>Thiết bị, dụng cụ quản lý</u>	<u>Cộng</u>
Nguyên giá					
Số đầu năm	6.051.904.132	4.474.472.564	685.343.582.031	9.468.559.441	705.338.518.168
Tăng trong kỳ	-	207.318.438	65.363.480.230	371.114.500	65.941.913.168
Giảm trong kỳ	(763.679.834)	(42.884.900)	(374.545.455)	(1.136.537.355)	(2.317.647.544)
Số cuối kỳ	5.288.224.298	4.638.906.102	750.332.516.806	8.703.136.586	768.962.783.792
Giá trị hao mòn					
Số đầu năm	6.051.904.132	4.405.792.263	199.352.046.858	5.867.990.968	215.677.734.221
Tăng trong kỳ	-	38.809.657	45.639.456.208	643.828.240	46.322.094.105
Giảm trong kỳ	(763.679.834)	(42.884.900)	(374.545.455)	(1.136.537.355)	(2.317.647.544)
Số cuối kỳ	5.288.224.298	4.401.717.020	244.616.957.611	5.375.281.853	259.682.180.782
Giá trị còn lại					
Số đầu năm	-	68.680.301	485.991.535.173	3.600.568.473	489.660.783.947
Số cuối kỳ	-	237.189.082	505.715.559.195	3.327.854.733	509.280.603.010

CÔNG TY CỔ PHẦN GEMADEPT

Địa chỉ: 6 Lê Thánh Tôn, Phường Bến Nghé, Quận 1, TP. Hồ Chí Minh, Việt Nam

BÁO CÁO TÀI CHÍNH CÔNG TY MẸ QUÝ 3 NĂM 2019

Bản thuyết minh Báo cáo tài chính (tiếp theo)

Một số tài sản cố định hữu hình có giá trị còn lại theo sổ sách là **372.390.438.467 VND** đã được thế chấp để đảm bảo cho các khoản vay của Ngân hàng Thương mại Cổ phần Phương Đông – Chi nhánh Tân Bình, Ngân hàng Thương mại Cổ phần Công Thương Việt Nam – Chi nhánh 1 và Ngân hàng Thương mại Cổ phần Ngoại Thương Việt Nam – Chi nhánh Thành phố Hồ Chí Minh.

11. Tài sản cố định thuê tài chính

	<u>Thiết bị và phương tiện vận tải</u>
Nguyên giá	
Số đầu năm	259.292.255.153
Thuê tài chính tăng trong kỳ	446.634.407
Số cuối kỳ	259.738.889.560
Giá trị hao mòn	
Số đầu năm	55.820.832.735
Khấu hao trong kỳ	33.034.255.541
Số cuối kỳ	88.855.088.276
Giá trị còn lại	
Số đầu năm	203.471.422.418
Số cuối kỳ	170.883.801.284

12. Tài sản cố định vô hình

	<u>Quyền sử dụng đất</u>	<u>Chương trình phần mềm máy tính</u>	<u>Cộng</u>
Nguyên giá			
Số đầu năm	1.271.530.010	18.191.423.284	19.462.953.294
Số cuối kỳ	1.271.530.010	18.191.423.284	19.462.953.294
Giá trị hao mòn			
Số đầu năm	-	10.968.194.673	10.968.194.673
Khấu hao trong kỳ	-	895.137.543	895.137.543
Số cuối kỳ	-	11.863.332.216	11.863.332.216
Giá trị còn lại			
Số đầu năm	1.271.530.010	7.223.228.611	8.494.758.621
Số cuối kỳ	1.271.530.010	6.328.091.068	7.599.621.078

CÔNG TY CỔ PHẦN GEMADEPT

Địa chỉ: 6 Lê Thánh Tôn, Phường Bến Nghé, Quận 1, TP. Hồ Chí Minh, Việt Nam

BÁO CÁO TÀI CHÍNH CÔNG TY MẸ QUÝ 3 NĂM 2019

Bản thuyết minh Báo cáo tài chính (tiếp theo)

13. Chi phí xây dựng cơ bản dở dang

Chi phí mua sắm tài sản cố định. Chi tiết phát sinh trong kỳ như sau:

	Số đầu năm	Tăng trong kỳ	Giảm trong kỳ	Số cuối kỳ
Chi phí mua cầu, xe nâng, sà lan	56.679.122.572	33.242.608.764	(65.433.634.230)	24.488.097.106
Phần mềm ORC	1.355.175.442	-	-	1.355.175.442
Phần mềm HR	2.585.688.000	688.532.500	-	3.274.220.500
Phần mềm E – Office	476.910.000	476.910.000	-	953.820.000
Các chi phí khác	-	294.000.000	(294.000.000)	-
Cộng	61.096.896.014	34.702.051.264	(65.727.634.230)	30.071.313.048

14. Tài sản thuế thu nhập hoãn lại

Tài sản thuế thu nhập hoãn lại liên quan đến các khoản chênh lệch tạm thời được khấu trừ. Thuế suất thuế thu nhập doanh nghiệp sử dụng để xác định giá trị tài sản thuế thu nhập hoãn lại là 20%.

15. Phải trả người bán ngắn hạn

	Số cuối kỳ	Số đầu năm
<i>Phải trả các bên liên quan</i>	9.713.490.424	14.414.837.185
Công ty TNHH MTV Vận tải biển Gemadept	687.676.138	12.981.527.205
Công ty TNHH MTV Tiếp vận Gemadept	8.654.018.598	1.423.841.601
Công ty TNHH Thiết bị và Dịch vụ Hàng hải Thái Bình Dương	34.687.195	9.468.379
Công ty TNHH MTV Vận tải Hàng hải Thái Bình Dương	25.068.493	-
Công ty Cổ phần Mekong Logistics	312.040.000	-
<i>Phải trả các nhà cung cấp khác</i>	26.358.865.860	31.670.311.287
Công ty Cổ phần Unico Vina	-	15.513.474.880
Intermodal Investment Fund IV LLC	1.472.440.318	2.368.900.982
Các nhà cung cấp khác	24.886.425.542	13.787.935.425
Cộng	36.072.356.284	46.085.148.472

16. Thuế và các khoản phải nộp Nhà nước

16a. Thuế và các khoản phải nộp Nhà nước phát sinh tại Việt Nam

	Số cuối kỳ		Số đầu năm	
	Phải nộp	Phải thu	Phải nộp	Phải thu
Thuế thu nhập doanh nghiệp	-	5.126.742.872	10.461.532.737	-
Thuế thu nhập cá nhân	-	1.314.230.615	-	1.317.603.949
Thuế nhà thầu	506.346.697	-	262.458.556	-
Các loại thuế khác	-	313.668.403	-	313.668.403
Cộng	506.346.697	6.754.641.890	10.723.991.293	1.631.272.352

Thuế giá trị gia tăng

Công ty nộp thuế giá trị gia tăng theo phương pháp khấu trừ với thuế suất 10%.

Thuế thu nhập doanh nghiệp

Công ty phải nộp thuế thu nhập doanh nghiệp cho các khoản thu nhập tính thuế với thuế suất 20%.

CÔNG TY CỔ PHẦN GEMADEPT

Địa chỉ: 6 Lê Thánh Tôn, Phường Bến Nghé, Quận 1, TP. Hồ Chí Minh, Việt Nam

BÁO CÁO TÀI CHÍNH CÔNG TY MẸ QUÝ 3 NĂM 2019**Bản thuyết minh Báo cáo tài chính (tiếp theo)****Các loại thuế khác**

Công ty kê khai và nộp theo quy định.

16b. Thuế và các khoản phải nộp Nhà nước phát sinh tại Campuchia

	Số cuối kỳ		Số đầu năm	
	Phải nộp	Phải thu	Phải nộp	Phải thu
Thuế thu nhập doanh nghiệp	13.267.844	-	13.273.552	-
Cộng	13.267.844	-	13.273.552	-

17. Phải trả người lao động

Tiền lương và các khoản khác phải trả công nhân viên

18. Chi phí phải trả ngắn hạn

	Số cuối kỳ	Số đầu năm
Phải trả bên liên quan	-	497.616.332
Công ty Cổ phần Cảng Cái Mép Gemadep – Terminal Link – Chi phí lãi vay	-	497.616.332
Phải trả các tổ chức và cá nhân khác	1.719.839.201	3.878.135.962
Chi phí lãi vay	1.106.750.359	926.043.622
Các chi phí phải trả ngắn hạn khác	613.088.842	2.952.092.340
Cộng	1.719.839.201	4.375.752.294

19. Phải trả ngắn hạn khác

	Số cuối kỳ	Số đầu năm
Phải trả các bên liên quan	15.174.541.769	12.903.453.387
Công ty TNHH MTV Tiếp vận Gemadep – Thu hộ	4.103.290.282	5.117.063.590
Công ty Cổ phần Dịch vụ Vận tải Trường Thọ - Mượn tiền	3.000.000.000	-
Công ty TNHH MTV Vận tải biển Gemadep – Thu hộ	2.837.961.035	2.295.405.974
Công ty Cổ phần Đầu tư Xây dựng Phát triển Hạ tầng Gemadep – Thu hộ và phải trả khác	1.677.414.393	1.677.414.393
Công ty Cổ phần Cảng Nam Hải Đình Vũ – Các khoản thu hộ và chi phí lãi vay	333.698.630	1.282.476.036
Công ty TNHH MTV Gemadep Hải Phòng – Các khoản thu hộ và phải trả khác	321.868.893	1.066.094.645
Công ty Cổ phần Cảng Nam Hải Đình Vũ – Chi phí lãi vay	1.514.422.890	566.654.795
Công ty Cổ phần Niềm Kiêu Hãnh Thái Bình Dương – Chi hộ	566.531.235	566.531.235
Công ty Cổ phần Cảng Nam Hải – Chi phí lãi vay	819.354.411	259.508.219
Công ty TNHH Tiếp vận "K" Line – Gemadep – Nhận đặt cọc cho thuê văn phòng	-	72.304.500
Phải trả các tổ chức và cá nhân khác	46.973.363.547	52.716.659.111
Các khoản thu hộ để thực hiện dịch vụ đại lý	7.119.819.978	262.047.160
Các khoản nhận đặt cọc ngắn hạn	301.096.700	603.148.840
Cổ tức phải trả	137.782.125	137.782.125

CÔNG TY CỔ PHẦN GEMADEPT

Địa chỉ: 6 Lê Thánh Tôn, Phường Bến Nghé, Quận 1, TP. Hồ Chí Minh, Việt Nam

BÁO CÁO TÀI CHÍNH CÔNG TY MẸ QUÝ 3 NĂM 2019**Bản thuyết minh Báo cáo tài chính (tiếp theo)**

	<u>Số cuối kỳ</u>	<u>Số đầu năm</u>
Các khoản phải trả ngắn hạn khác	39.414.664.744	51.713.680.986
Cộng	62.147.905.316	65.620.112.498

20. Vay và nợ thuê tài chính ngắn hạn/dài hạn**20a. Vay và nợ thuê tài chính ngắn hạn**

	<u>Số cuối kỳ</u>	<u>Số đầu năm</u>
Vay ngắn hạn phải trả các bên liên quan	297.611.600.000	448.775.223.876
Vay Công ty Cổ phần Cảng Cái Mép Gemadept – Terminal Link ⁽ⁱ⁾	-	220.320.963.876
Vay Công ty Cổ phần Cảng Nam Đình Vũ ⁽ⁱ⁾	227.000.000.000	118.000.000.000
Vay Công ty Cổ phần Dịch vụ Hàng hóa Sài Gòn ⁽ⁱ⁾	-	53.454.260.000
Vay Công ty Cổ phần Cảng Nam Hải ⁽ⁱ⁾	52.011.600.000	48.500.000.000
Vay Công ty TNHH MTV Vận tải Hàng hải Thái Bình Dương ⁽ⁱ⁾	6.100.000.000	8.500.000.000
Vay Công ty Cổ phần Cảng Nam Hải Đình Vũ ⁽ⁱ⁾	2.500.000.000	-
Vay Công ty TNHH Dịch vụ Vận tải Tổng hợp VNM ⁽ⁱ⁾	10.000.000.000	-
Vay và nợ thuê tài chính ngắn hạn phải trả các tổ chức khác	145,824,764,458	139.031.083.905
Vay Ngân hàng Thương mại Cổ phần Công thương Việt Nam - Chi nhánh 1 TP. Hồ Chí Minh ⁽ⁱⁱ⁾	18.719.730.761	27.163.172.621
Vay dài hạn đến hạn trả	70.978.924.547	55.962.938.572
Nợ thuê tài chính đến hạn trả	56.126.109.150	55.904.972.712
Cộng	443.436.364.458	587.806.307.781

Công ty có khả năng trả được các khoản vay và nợ thuê tài chính ngắn hạn.

- (i) Khoản vay các bên liên quan theo lãi suất cố định được quy định cụ thể trong từng hợp đồng.
- (ii) Khoản vay Ngân hàng Thương mại Cổ phần Công thương Việt Nam – Chi nhánh 1 TP. Hồ Chí Minh để bổ sung vốn lưu động. Khoản vay này được đảm bảo bằng việc thế chấp quyền tài sản phát sinh từ các hợp đồng mà Công ty đã ký trước và sau thời điểm ký hợp đồng tín dụng.

20b. Vay và nợ thuê tài chính dài hạn

	<u>Số cuối kỳ</u>	<u>Số đầu năm</u>
Vay dài hạn ngân hàng	279.221.285.295	264.457.549.999
Vay Ngân hàng Thương mại Cổ phần Phương Đông – Chi nhánh Tân Bình	192.485.346.070	184.457.549.999
Vay Ngân hàng Thương mại Cổ phần Á Châu – Chi nhánh Sài Gòn	65.000.000.000	80.000.000.000
Vay dài hạn Ngân hàng Thương mại Cổ phần Ngoại thương – Chi nhánh Tp.HCM	21.735.939.225	-
Nợ thuê tài chính	163.092.215.820	204.872.566.704
Thuê tài chính Trac Container Ltd.	134.084.045.955	159.396.923.957

CÔNG TY CỔ PHẦN GEMADEPT

Địa chỉ: 6 Lê Thánh Tôn, Phường Bến Nghé, Quận 1, TP. Hồ Chí Minh, Việt Nam

BÁO CÁO TÀI CHÍNH CÔNG TY MẸ QUÝ 3 NĂM 2019

Bản thuyết minh Báo cáo tài chính (tiếp theo)

	<u>Số cuối kỳ</u>	<u>Số đầu năm</u>
Thuê tài chính Intermodal Investment Fund IV LLC	29.008.169.865	45.475.642.747
Cộng	<u>442.313.501.115</u>	<u>469.330.116.703</u>

20c. Vay và nợ thuê tài chính quá hạn chưa thanh toán

Công ty không có các khoản vay và nợ thuê tài chính quá hạn chưa thanh toán.

21. Dự phòng phải trả ngắn hạn

Dự phòng các khoản phải trả chủ yếu liên quan đến những tổn thất phải bồi thường trong quá trình vận chuyển.

22. Quỹ khen thưởng, phúc lợi

Quỹ khen thưởng phúc lợi của Công ty bao gồm: quỹ khen thưởng, quỹ phúc lợi và Quỹ Hội đồng quản trị.

23. Thuế thu nhập hoãn lại phải trả

Thuế thu nhập hoãn lại phải trả chủ yếu là khoản chênh lệch tỷ giá do đánh giá lại số dư cuối kỳ của khoản mục tiền và các khoản phải thu. Thuế suất thuế thu nhập doanh nghiệp sử dụng để xác định giá trị thuế thu nhập hoãn lại phải trả là 20%.

24. Vốn chủ sở hữu**24a. Bảng đối chiếu biến động của vốn chủ sở hữu**

	<u>Số đầu năm</u>	<u>Tăng/ (giảm) trong kỳ</u>	<u>Số cuối kỳ</u>
Vốn góp của chủ sở hữu	2.969.249.570.000	-	2.969.249.570.000
Thặng dư vốn cổ phần	1.941.832.197.040	-	1.941.832.197.040
Vốn khác của chủ sở hữu	69.388.382.902	-	69.388.382.902
Chênh lệch tỷ giá hối đoái	(432.264.540)	257.071.006	(175.193.534)
Quỹ đầu tư phát triển	72.682.100.796	-	72.682.100.796
Quỹ khác thuộc vốn chủ sở hữu	69.568.035.889	-	69.568.035.889
Lợi nhuận sau thuế chưa phân phối	147.534.607.543	310.081.626.018	457.616.233.561
Tổng cộng	<u>5.269.822.629.630</u>	<u>310.338.697.024</u>	<u>5.580.161.326.654</u>

24b. Cổ phiếu

	<u>Số cuối kỳ</u>	<u>Số đầu năm</u>
Số lượng cổ phiếu đã phát hành	296.924.957	296.924.957
- Cổ phiếu phổ thông	296.924.957	296.924.957
- Cổ phiếu ưu đãi	-	-
Số lượng cổ phiếu được mua lại	-	-
- Cổ phiếu phổ thông	-	-
- Cổ phiếu ưu đãi	-	-
Số lượng cổ phiếu đang lưu hành	296.924.957	296.924.957
- Cổ phiếu phổ thông	296.924.957	296.924.957
- Cổ phiếu ưu đãi	-	-

Mệnh giá cổ phiếu đang lưu hành: 10.000 VND.

CÔNG TY CỔ PHẦN GEMADEPT

Địa chỉ: 6 Lê Thánh Tôn, Phường Bến Nghé, Quận 1, TP. Hồ Chí Minh, Việt Nam

BÁO CÁO TÀI CHÍNH CÔNG TY MẸ QUÝ 3 NĂM 2019

Bản thuyết minh Báo cáo tài chính (tiếp theo)

VI. THÔNG TIN BỔ SUNG CHO CÁC KHOẢN MỤC TRÌNH BÀY TRONG BÁO CÁO KẾT QUẢ HOẠT ĐỘNG KINH DOANH

1. Doanh thu bán hàng và cung cấp dịch vụ

1a. Tổng doanh thu

	Lũy kế từ đầu năm đến cuối kỳ này	
	Năm nay	Năm trước
Doanh thu hoạt động logistics	177.636.112.669	151.113.837.750
Doanh thu cho thuê văn phòng	1.153.896.624	2.488.148.399
Cộng	178.790.009.293	153.601.986.149

1b. Doanh thu bán hàng và cung cấp dịch vụ cho các bên liên quan

Doanh thu bán hàng và cung cấp dịch vụ cho các bên liên quan được trình bày ở thuyết minh số V.2c.

2. Giá vốn hàng bán

Giá vốn hoạt động logistics.

3. Doanh thu hoạt động tài chính

	Lũy kế từ đầu năm đến cuối kỳ này	
	Năm nay	Năm trước
Lãi tiền gửi ngân hàng	65.199.005	12.191.663.679
Lãi tiền cho vay	7.049.695.453	8.944.749.311
Lãi chuyển nhượng công ty con	-	1.731.957.209.714
Cổ tức, lợi nhuận được chia	455.889.696.714	384.368.603.363
Lãi chênh lệch tỷ giá	903.837.114	3.483.204.691
Doanh thu tài chính khác	800.143.237	-
Total	464.708.571.523	2.140.945.430.758

4. Chi phí tài chính

	Lũy kế từ đầu năm đến cuối kỳ này	
	Năm nay	Năm trước
Chi phí lãi vay	50.912.167.155	25.183.885.516
Lỗ chênh lệch tỷ giá	3.361.514.078	15.055.963.622
Dự phòng (hoàn nhập) các khoản đầu tư tài chính	26.260.614.592	2.988.477.347
Chi phí tài chính khác	28.689.501	25.610.183
Cộng	80.562.985.326	43.253.936.668

5. Chi phí bán hàng

Chi phí hoa hồng môi giới, chi phí khác cho hoạt động bán hàng.

6. Chi phí quản lý doanh nghiệp

	Lũy kế từ đầu năm đến cuối kỳ này	
	Năm nay	Năm trước
Chi phí cho nhân viên	46.406.410.244	36.445.788.415
Chi phí vật liệu, đồ dùng văn phòng	980.013.521	690.018.156
Chi phí khấu hao tài sản cố định	4.358.914.549	4.310.244.821
Chi phí dự phòng (hoàn nhập) phải thu khó đòi	(2.015.919.198)	370.941.795
Chi phí thuê văn phòng	13.744.206.804	14.647.848.519

CÔNG TY CỔ PHẦN GEMADEPT

Địa chỉ: 6 Lê Thánh Tôn, Phường Bến Nghé, Quận 1, TP. Hồ Chí Minh, Việt Nam

BÁO CÁO TÀI CHÍNH CÔNG TY MẸ QUÝ 3 NĂM 2019

Bản thuyết minh Báo cáo tài chính (tiếp theo)

	Lũy kế từ đầu năm đến cuối kỳ này		
	Năm nay	Năm trước	
Các chi phí khác	16.860.326.895	26.154.383.238	
Cộng	80.333.952.815	82.619.224.944	
7. Thu nhập khác			
		Lũy kế từ đầu năm đến cuối kỳ này	
		Năm nay	Năm trước
Lãi thanh lý tài sản cố định	221.563.636	706.218.181	
Các khoản thu nhập khác	47.487.034	6.144.145.731	
Cộng	269.050.670	6.850.363.912	
8. Chi phí khác			
		Lũy kế từ đầu năm đến cuối kỳ này	
		Năm nay	Năm trước
Chi phí bồi thường	2.036.631.345	-	
Các khoản chi phí khác	683.412.083	624.185.199	
Cộng	2.720.043.428	624.185.199	
9. Chi phí sản xuất kinh doanh theo yếu tố			
		Lũy kế từ đầu năm đến cuối kỳ này	
		Năm nay	Năm trước
Chi phí nguyên liệu, vật liệu	13.839.730.332	11.218.797.583	
Chi phí nhân công	55.402.307.146	41.763.305.642	
Chi phí khấu hao tài sản cố định	80.251.487.189	48.069.872.565	
Chi phí dịch vụ mua ngoài	42.599.494.598	48.359.644.538	
Chi phí khác	20.089.004.435	28.981.607.677	
Cộng	212.182.023.700	178.393.228.005	

VII. NHỮNG THÔNG TIN KHÁC

1. Giao dịch và số dư với các bên liên quan

Các bên liên quan với Công ty bao gồm: các thành viên quản lý chủ chốt, các cá nhân có liên quan với các thành viên quản lý chủ chốt và các bên liên quan khác.

1a. Giao dịch và số dư với các thành viên quản lý chủ chốt và các cá nhân có liên quan với các thành viên quản lý chủ chốt

Các thành viên quản lý chủ chốt gồm: các thành viên Hội đồng quản trị và các thành viên Ban điều hành (Ban Tổng Giám đốc và Kế toán trưởng). Các cá nhân có liên quan với các thành viên quản lý chủ chốt là các thành viên mật thiết trong gia đình các thành viên quản lý chủ chốt.

Công ty không phát sinh giao dịch bán hàng và cung cấp dịch vụ cũng như các giao dịch khác và không có công nợ với các thành viên quản lý chủ chốt và các cá nhân có liên quan với các thành viên quản lý chủ chốt.

Thu nhập của các thành viên quản lý chủ chốt

	Lũy kế từ đầu năm đến cuối kỳ này	
	Năm nay	Năm trước
Tiền lương	7.979.796.000	7.277.155.000
Thu nhập khác	283.976.469	283.976.469
Cộng	8.263.772.469	7.561.131.469

CÔNG TY CỔ PHẦN GEMADEPT

Địa chỉ: 6 Lê Thánh Tôn, Phường Bến Nghé, Quận 1, TP. Hồ Chí Minh, Việt Nam

BÁO CÁO TÀI CHÍNH CÔNG TY MẸ QUÝ 3 NĂM 2019

Bản thuyết minh Báo cáo tài chính (tiếp theo)

1b. *Giao dịch và số dư với các bên liên quan khác*

Các bên liên quan khác với Công ty gồm:

Bên liên quan khác

Mối quan hệ

Công ty Cổ phần Hoa Sen Thái Bình Dương	Công ty con
Công ty Cổ phần Hòn Ngọc Thái Bình Dương	Công ty con
Công ty Cổ phần Cảng Nam Hải	Công ty con
Công ty Cổ phần Cảng Nam Đình Vũ	Công ty con
Công ty Cổ phần Cảng Nam Hải Đình Vũ	Công ty con
Công ty TNHH Cảng Phước Long	Công ty con
Công ty Cổ phần Niềm Kiêu Hãnh Thái Bình Dương	Công ty con
Công ty TNHH MTV Công nghiệp Cao su Thái Bình Dương	Công ty con
Công ty Cổ phần ICD Nam Hải	Công ty con
Công ty Cổ phần Gemadept Vũng Tàu	Công ty con
Công ty Cổ phần Đầu tư Xây dựng Phát triển Hạ tầng Gemadept	Công ty con
Công ty Cổ phần Cảng quốc tế Gemadept Dung Quất	Công ty con
Công ty TNHH Dịch vụ Vận tải Tổng hợp V.N.M	Công ty con
Công ty Cổ phần Dịch vụ Vận tải Trường Thọ	Công ty con
Công ty TNHH MTV Vận tải Hàng hải Thái Bình Dương	Công ty con
Công ty Cổ phần Cảng quốc tế Gemadept Nhơn Hội	Công ty con
Công ty TNHH Thiết bị và Dịch vụ Hàng hải Thái Bình Dương	Công ty con
Công ty TNHH ISS – Gemadept	Công ty con
Công ty Cổ phần Cảng Cái Mép Gemadept – Terminal Link	Cơ sở kinh doanh đồng kiểm soát
Công ty TNHH Tiếp vận “K” Line – Gemadept	Cơ sở kinh doanh đồng kiểm soát
Công ty TNHH CJ Gemadept Shipping Holdings	Cơ sở kinh doanh đồng kiểm soát
Công ty Cổ phần Dịch vụ Hàng hóa Sài Gòn	Công ty liên kết
Công ty TNHH CJ Gemadept Logistics Holdings	Công ty liên kết
Công ty TNHH Golden Globe	Công ty liên kết
Công ty Cổ phần Thương cảng Vũng Tàu	Công ty liên kết
Công ty TNHH Thương mại Quả Cầu Vàng	Công ty liên kết
Công ty Cổ phần Liên hợp Thực phẩm	Công ty liên kết
Công ty Cổ phần Du lịch Minh Đạm	Công ty liên kết
Công ty TNHH MTV Gemadept Hải Phòng	Công ty con của Công ty liên kết
Công ty TNHH MTV Tiếp vận Gemadept	Công ty con của Công ty liên kết
Công ty Cổ phần Mekong Logistics	Công ty con của Công ty liên kết
Gemadept Shipping Singapore Pte. Ltd.	Công ty con của Cơ sở kinh doanh đồng kiểm soát
Gemadept (Malaysia) Sdn. Bhd.	Công ty con của Cơ sở kinh doanh đồng kiểm soát
Công ty TNHH MTV Vận tải biển Gemadept	Công ty con của Cơ sở kinh doanh đồng kiểm soát
Công ty Cổ phần Vận tải và Dịch vụ Điện lực	Công ty liên kết của công ty liên kết

Giao dịch với các bên liên quan khác

Giao dịch trọng yếu với các bên liên quan khác được trình bày tại thuyết minh số V.2c.

Công nợ với các bên liên quan khác

Công nợ với các bên liên quan khác được trình bày tại các thuyết minh số V.3, V.5, V.6, V.15, V.18, V.19 và V.20.

CÔNG TY CỔ PHẦN GEMADEPT

Địa chỉ: 6 Lê Thánh Tôn, Phường Bến Nghé, Quận 1, TP. Hồ Chí Minh, Việt Nam

BÁO CÁO TÀI CHÍNH CÔNG TY MẸ QUÝ 3 NĂM 2019

Bản thuyết minh Báo cáo tài chính (tiếp theo)

2. Giải trình biến động lợi nhuận sau thuế

	<u>Quý 3 năm 2019</u>	<u>Quý 3 năm 2018</u>	<u>Chênh lệch giảm</u>
Lợi nhuận sau thuế thu nhập doanh nghiệp	227.177.363.220	270.434.044.216	43.256.680.996


Lợi nhuận sau thuế thu nhập doanh nghiệp quý 3 năm 2019 đạt hơn 227 tỷ đồng giảm 43 tỷ đồng so với cùng kỳ năm trước. Nguyên nhân chủ yếu do:


- Doanh thu tài chính giảm 34 tỷ do lợi nhuận được chia từ các đơn vị thành viên năm 2018 cao hơn so với cùng kỳ năm 2019
- Chi phí lãi vay tăng 8 tỷ đồng.

	<u>9 tháng năm 2019</u>	<u>9 tháng năm 2018</u>	<u>Chênh lệch giảm</u>
Lợi nhuận sau thuế thu nhập doanh nghiệp	348.675.622.810	1.860.303.474.933	1.511.627.852.123

Lợi nhuận sau thuế thu nhập doanh nghiệp 9 tháng đầu năm 2019 đạt hơn 348 tỷ đồng giảm 1.511 tỷ đồng so với cùng kỳ năm trước. Nguyên nhân chủ yếu do trong 9 tháng đầu năm 2018 công ty nhận được lợi nhuận từ việc chuyển nhượng một phần vốn trong Công ty TNHH CJ Gemadept Logistics Holdings, Công ty TNHH CJ Gemadept Shipping Holdings, Công ty cổ phần tiếp vận và Cảng Quốc Tế Gemadept Hoa Sen.

TP. Hồ Chí Minh, ngày 25 tháng 10 năm 2019


Phạm Quang Huy
Người lập


Nguyễn Minh Nguyệt
Kế toán trưởng




Đỗ Văn Minh
Tổng Giám đốc